



POWIATOWY URZĄD PRACY

89-500 Tuchola
pl. Wolności 23

tel./fax (052) 5590800, (052) 5590801
e-mail: pup@tuchola.pl

Sytuacja na rynku pracy w powiecie tucholskim w miesiącu kwietniu 2023 r.

Zarejestrowani bezrobotni wg miast i gmin

stan na koniec miesiąca kwietnia 2022 roku

L.p.	Wyszczególnienie		Liczba bezrobotnych		Bezrobotni z prawem do zasiłku	
			Ogółem	Kobiety	Razem	Kobiety
1	Miasto	TUCHOLA	500	283	71	25
	obszar wiejski		284	166	44	22
2	Gmina	CEKCYN	233	138	44	29
3	Gmina	GOSTYCYN	193	116	29	17
4	Gmina	KĘSOWO	187	102	35	19
5	Gmina	LUBIEWO	197	132	47	34
6	Gmina	ŚLIWICE	207	120	59	32
Ogółem PUP			1801	1057	329	178
Zamieszkali na wsi w PUP			1301	774	258	153

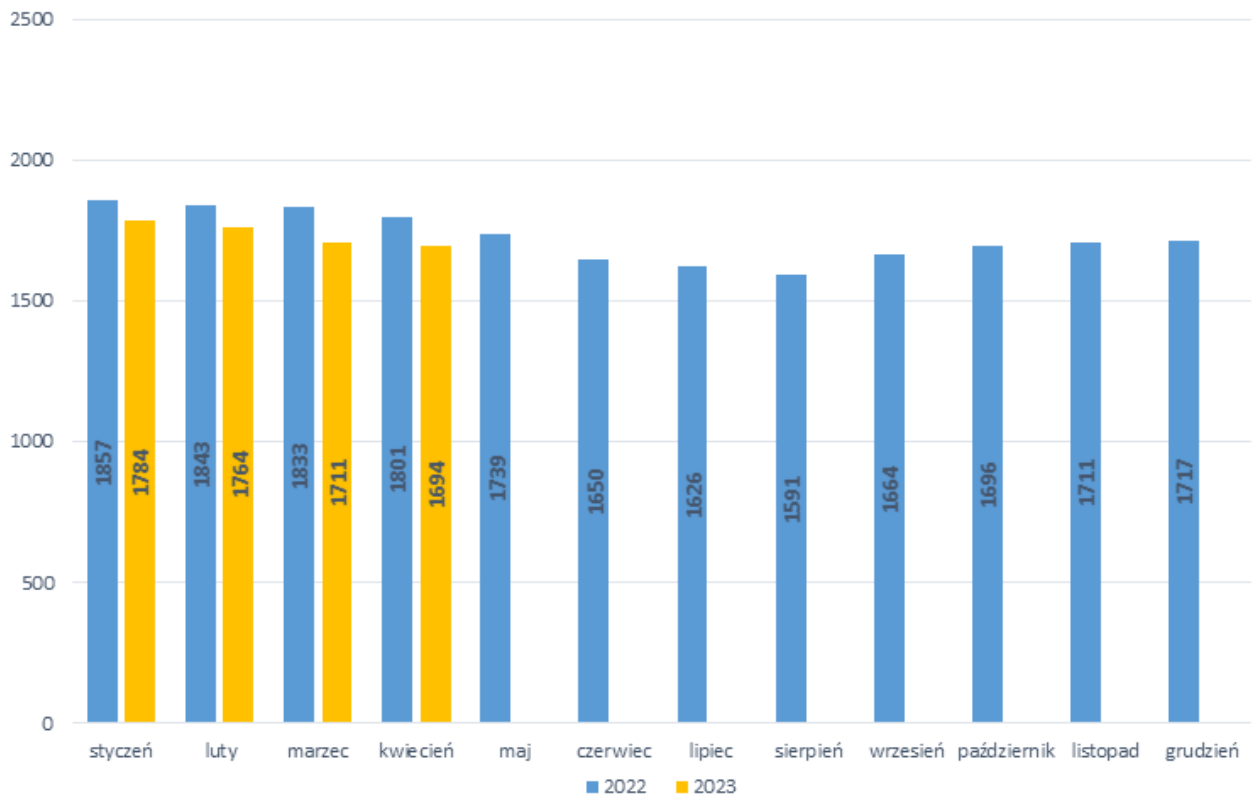
stan na koniec miesiąca kwietnia 2023 roku

L.p.	Wyszczególnienie		Liczba bezrobotnych		Bezrobotni z prawem do zasiłku	
			Ogółem	Kobiety	Razem	Kobiety
1	Miasto	TUCHOLA	468	247	88	48
	obszar wiejski		282	152	56	29
2	Gmina	CEKCYN	224	134	53	33
3	Gmina	GOSTYCYN	159	96	35	19
4	Gmina	KĘSOWO	165	94	25	14
5	Gmina	LUBIEWO	185	117	37	23
6	Gmina	ŚLIWICE	211	114	52	25
Ogółem PUP			1694	954	346	191
Zamieszkali na wsi w PUP			1226	707	258	143

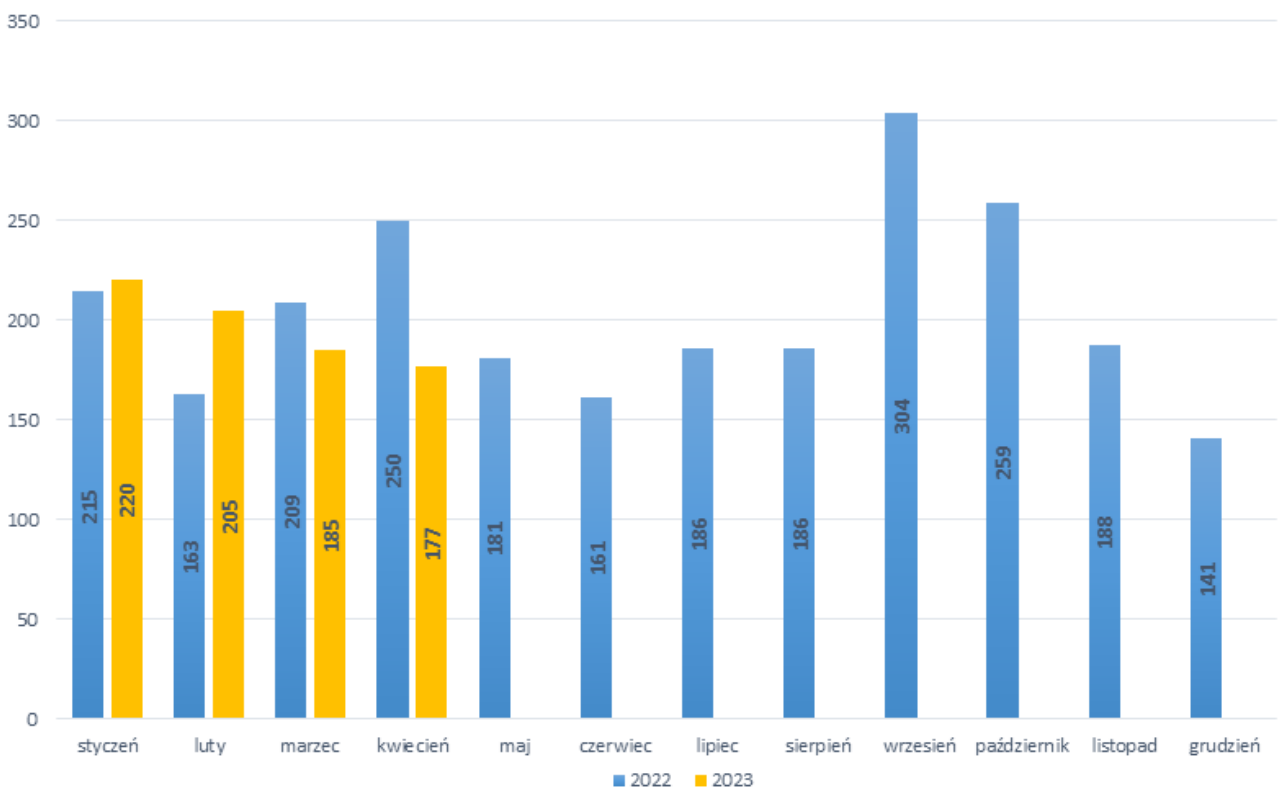
Stopa bezrobocia

Wyszczególnienie	04/2022	03/2023
Stopa bezrobocia powiat [%]	10,6	10,1
Stopa bezrobocia województwo [%]	7,7	7,6
Stopa bezrobocia Polska [%]	5,6	5,4

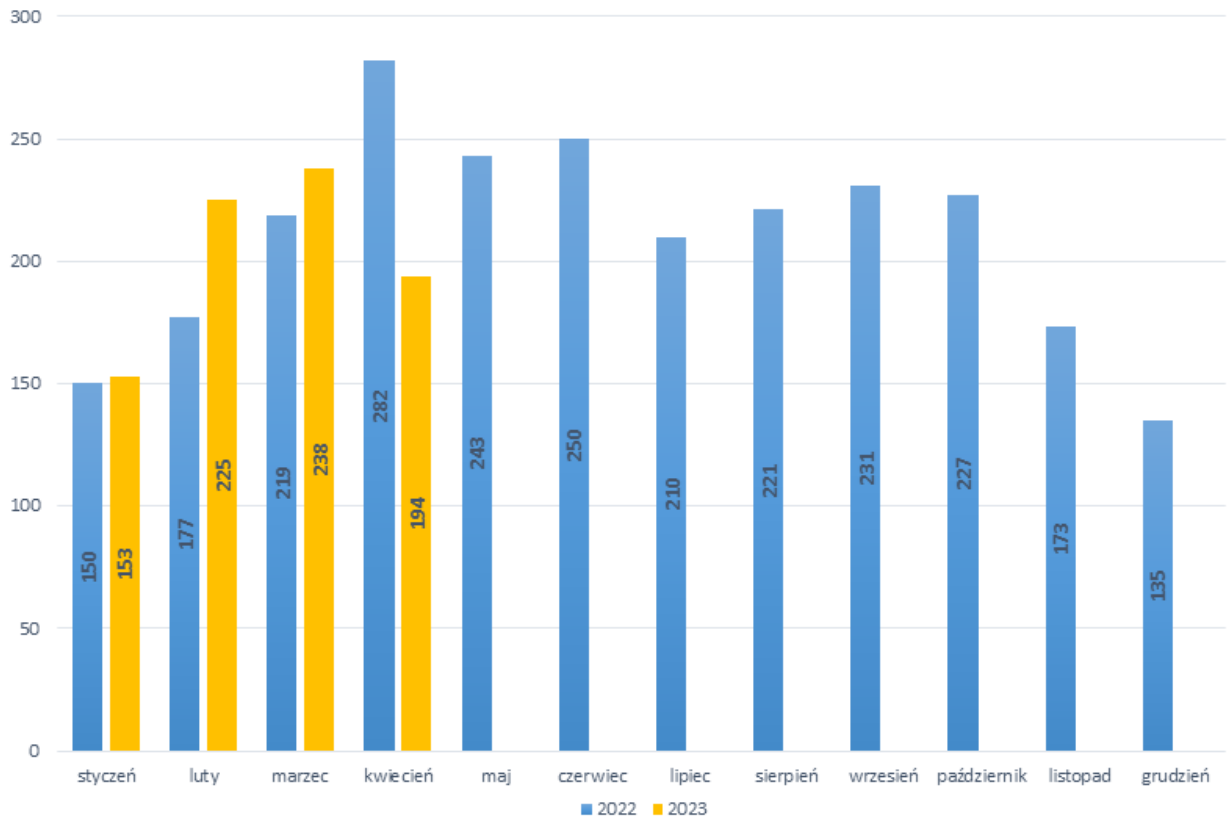
Bezrobotni w latach 2022-2023, stan w końcu miesiąca



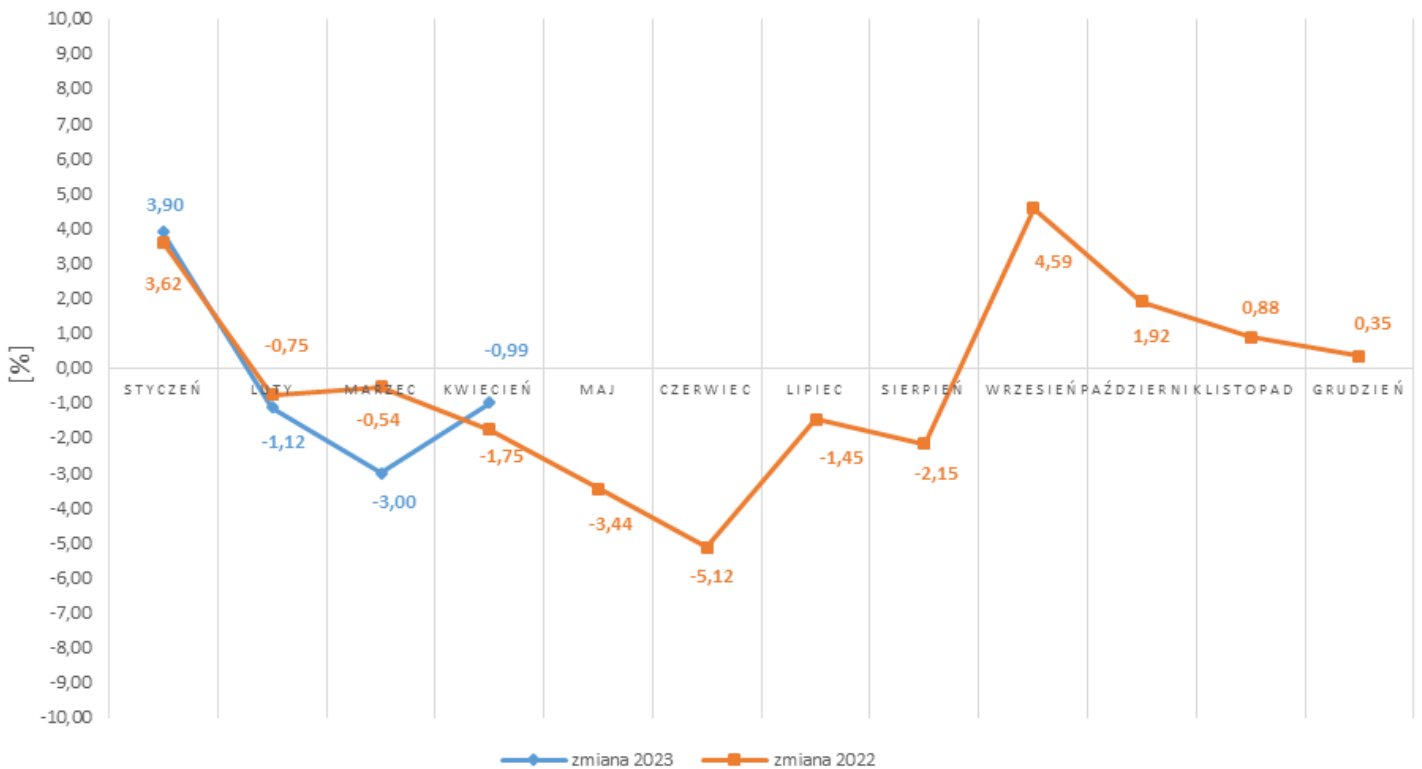
Napływ bezrobotnych w latach 2022-2023



Wyłączeni z ewidencji bezrobotnych "odpływ" w latach 2022-2023

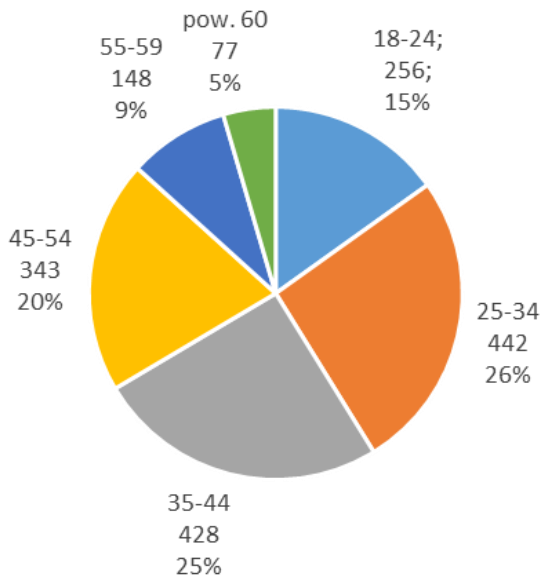


Zmiany (w %) w liczbie bezrobotnych w latach 2022-2023

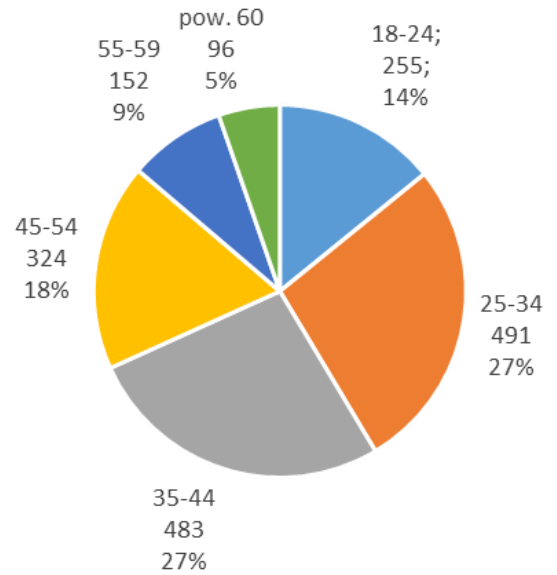


Bezrobotni wg wieku

04-2023

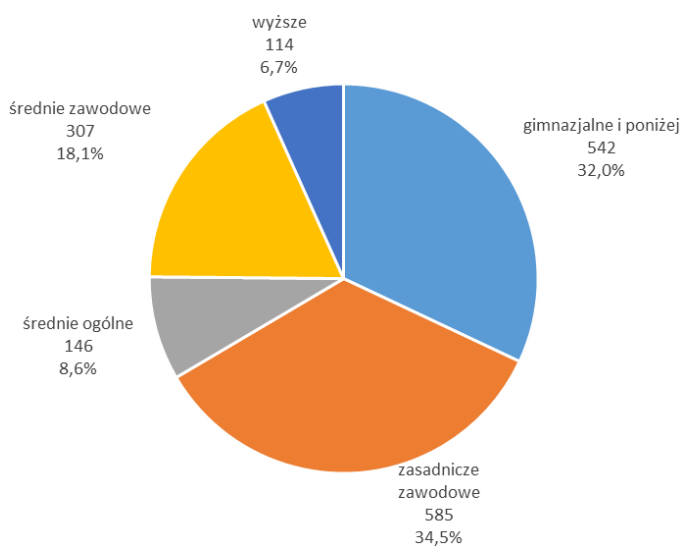


04-2022

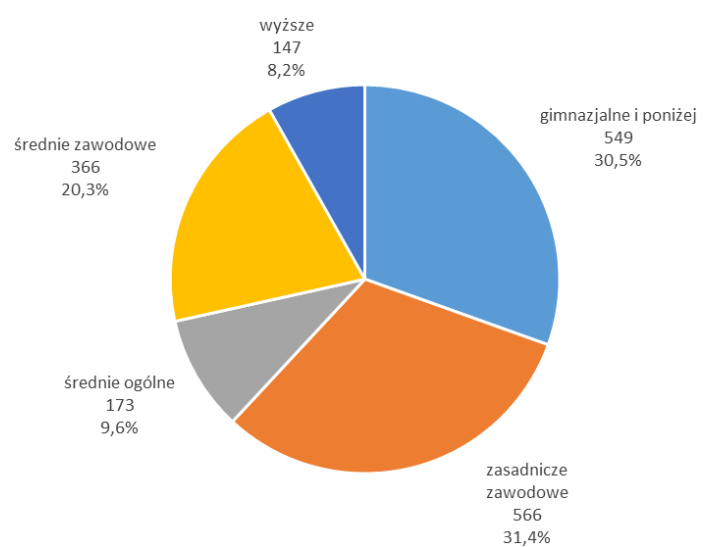


Bezrobotni wg poziomu wykształcenia

04-2023



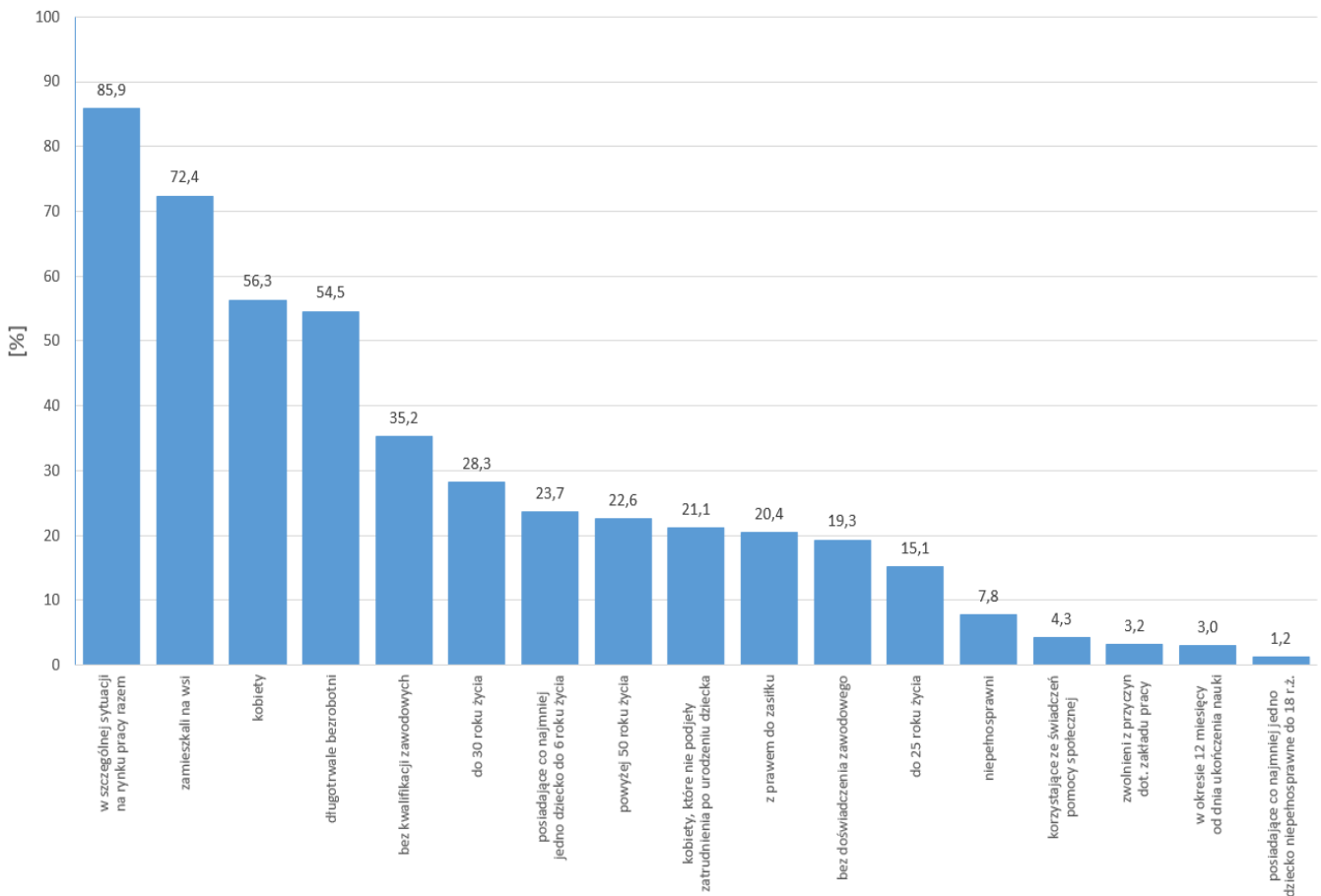
04-2022



STRUKTURA BEZROBOTNYCH W KWIETNIU W LATACH 2022-2023

Wyszczególnienie		04/2022	04/2023		
		osoby	zmiana	w %	
Ogółem		1 801	1 694	-107	-5,9
z tego osoby	poprzednio pracujące	1 524	1 476	-48	-3,1
	w tym zwolnione z przyczyn dotyczących zakładu pracy	48	54	6	12,5
	dotychczas nie pracujące	277	218	-59	-21,3
Wybrane kategorie bezrobotnych (z ogółem)					
Zamieszkali na wsi		1 301	1 226	-75	-5,8
w tym posiadający gospodarstwo rolne		11	11	0	0,0
Osoby w okresie do 12 miesięcy od dnia ukończenia nauki		58	50	-8	-13,8
Cudzoziemcy		74	20	-54	-73,0
Bez kwalifikacji zawodowych		619	597	-22	-3,6
Bez doświadczenia zawodowego		397	327	-70	-17,6
Kobiety, które nie podjęły zatrudnienia po urodzeniu dziecka		449	358	-91	-20,3
Osoby będące w szczególnej sytuacji na rynku pracy		1581	1455	-126	-8,0
z tego	do 30 roku życia	516	479	-37	-7,2
	w tym do 25 roku życia	255	256	1	0,4
	długotrwale bezrobotni	1 027	924	-103	-10,0
	powyżej 50 roku życia	395	383	-12	-3,0
	korzystające ze świadczeń z pomocy społecznej	93	72	-21	-22,6
	posiadające co najmniej jedno dziecko do 6 roku życia	493	401	-92	-18,7
	posiadające co najmniej jedno dziecko niepełnosprawne do 18 roku życia	16	20	4	25,0
	niepełnosprawni	121	132	11	9,1

Struktura społeczno-demograficzna bezrobotnych



BILANS BEZROBOTNYCH W KWIETNIU W LATACH 2022-2023

Wyszczególnienie		04/2022	04/2023					
		osoby	zmiana	w %				
Bezrobotni według stanu w końcu miesiąca poprzedzającego sprawozdanie		1 833	1 711	-122	-6,7			
Bezrobotni zarejestrowani w miesiącu sprawozdawczym		250	177	-73	-29,2			
z tego	po raz pierwszy	94	32	-62	-66,0			
	po raz kolejny	156	145	-11	-7,1			
z większa	po pracach interwencyjnych	0	0	0	x			
	po robotach publicznych	0	0	0	x			
	po stażu	4	1	-3	-75,0			
	po odbyciu przygotowania zawodowego dorosłych	0	0	0	x			
	po szkoleniu	24	2	-22	-91,7			
	po pracach społecznie użytecznych	0	1	1	x			
Osoby wyłączone z ewidencji bezrobotnych w miesiącu sprawozdawczym		282	194	-88	-31,2			
z tego z przyczyn	podjęcia pracy w mies. sprawozdawczym		160	110	-50	-31,3		
	z tego	niesubsydiowanej	87	75	-12	-13,8		
		w tym	podjęcie działalności gospodarczej	4	8	4	100,0	
			pracy sezonowej	0	0	0	x	
	subsydiowanej		73	35	-38	-52,1		
	z tego	z tego	prac interwencyjnych	15	6	-9	-60,0	
			robót publicznych	27	13	-14	-51,9	
			podjęcia działalności gospodarczej	26	10	-16	-61,5	
			w tym w ramach bonu na zasiedlenie	0	0	0	x	
			podjęcia pracy w ramach refundacji kosztów zatrudnienia bezrobotnego	2	3	1	50,0	
			podjęcia pracy poza miejscem zamieszkania w ramach bonu na zasiedlenie	1	1	0	0,0	
			podjęcia pracy w ramach bonu zatrudnieniowego	1	2	1	100,0	
			podjęcia pracy w ramach świadczenia aktywizacyjnego	0	0	0	x	
			podjęcia pracy w ramach grantu na telepracę	0	0	0	x	
			podjęcia pracy w ramach refundacji składek na ubezpieczenie społeczne	0	0	0	x	
			podjęcia pracy w ramach dofinansowania wynagrodzenia za zatrudnienie skierowanego bezrobotnego powyżej 50 roku życia	1	0	-1	x	
			inne	0	0	0	x	
			rozpoczęcia szkolenia		23	1	-22	-95,7
			w tym w ramach bonu szkoleniowego		0	0	0	x
	rozpoczęcia stażu		36	5	-31	-86,1		
	w tym w ramach bonu stażowego		0	0	0	x		
	rozpoczęcia przygotowania zawodowego dorosłych		0	0	0	x		
	rozpoczęcia pracy społecznie użytecznej		22	26	4	18,2		
	w tym w ramach PAI		0	0	0	x		
	skierowanie do agencji zatrudnienia w ramach zlecenia działań aktywizacyjnych		0	0	0	x		
	odmowy bez uzasadnionej przyczyny przyjęcia propozycji odpowiedniej pracy lub innej formy pomocy, w tym w ramach PAI		1	0	-1	x		
	niepotwierdzenia gotowości do pracy		20	29	9	45,0		
dobrowolnej rezygnacji ze statusu bezrobotnego		10	13	3	30,0			
podjęcia nauki		0	0	0	x			
osiągnięcia wieku emerytalnego		0	3	3	x			
nabycia praw emerytalnych lub rentowych		0	1	1	x			
nabycia praw do świadczenia przedemerytalnego		2	1	-1	-50,0			
innych		8	5	-3	-37,5			
Bezrobotni według stanu w końcu miesiąca sprawozdawczego		1 801	1 694	-107	-5,9			
w tym zarejestrowani po raz pierwszy		292	253	-39	-13,4			

BILANS BEZROBOTNYCH STYCZEŃ-KWIECIEŃ W LATACH 2022-2023

Wyszczególnienie		01-04/2022		01-04/2023				
		osoby		zmiana	w %			
Bezrobotni według stanu w końcu miesiąca poprzedzającego sprawozdanie		1 792	1 717	-75	-4,2			
Bezrobotni zarejestrowani w miesiącu sprawozdawczym		837	787	-50	-6,0			
z tego	po raz pierwszy	205	136	-69	-33,7			
	po raz kolejny	632	651	19	3,0			
z wiersza	po pracach interwencyjnych	4	1	-3	-75,0			
	po robotach publicznych	0	1	1	x			
	po stażu	14	11	-3	-21,4			
	po odbyciu przygotowania zawodowego dorosłych	0	0	0	x			
	po szkoleniu	57	6	-51	-89,5			
	po pracach społecznie użytecznych	9	9	0	0,0			
Osoby wyłączone z ewidencji bezrobotnych w miesiącu sprawozdawczym		828	810	-18	-2,2			
z tego z przyczyn	podjęcia pracy w mies. sprawozdawczym		518	489	-29	-5,6		
	niesubsydiowanej	podjęcie działalności gospodarczej	14	18	4	28,6		
		pracy sezonowej	0	0	0	x		
	subsydiowanej		172	151	-21	-12,2		
	z tego	prac interwencyjnych		66	42	-24	-36,4	
		robót publicznych		56	56	0	0,0	
		podjęcia działalności gospodarczej		32	20	-12	-37,5	
		w tym w ramach bonu na zasiedlenie		1	0	-1	x	
		podjęcia pracy w ramach refundacji kosztów zatrudnienia bezrobotnego		7	18	11	157,1	
		z tego	podjęcia pracy poza miejscem zamieszkania w ramach bonu na zasiedlenie		4	5	1	25,0
			podjęcia pracy w ramach bonu zatrudnieniowego		3	4	1	33,3
			podjęcia pracy w ramach świadczenia aktywizacyjnego		0	0	0	x
			podjęcia pracy w ramach grantu na telepracę		0	0	0	x
			podjęcia pracy w ramach refundacji składek na ubezpieczenie społeczne		0	0	0	x
			podjęcia pracy w ramach dofinansowania wynagrodzenia za zatrudnienie skierowanego bezrobotnego powyżej 50 roku życia		4	2	-2	-50,0
		inne		0	4	4	x	
		rozpoczęcia szkolenia		58	6	-52	-89,7	
		w tym w ramach bonu szkoleniowego		0	0	0	x	
	rozpoczęcia stażu		64	41	-23	-35,9		
	w tym w ramach bonu stażowego		0	0	0	x		
	rozpoczęcia przygotowania zawodowego dorosłych		0	0	0	x		
	rozpoczęcia pracy społecznie użytecznej		34	35	1	2,9		
	w tym w ramach PAI		0	0	0	x		
	skierowanie do agencji zatrudnienia w ramach zlecenia działań aktywizacyjnych		0	0	0	x		
	odmowy bez uzasadnionej przyczyny przyjęcia propozycji odpowiedniej pracy lub innej formy pomocy, w tym w ramach PAI		1	0	-1	x		
	niepotwierdzenia gotowości do pracy		53	99	46	86,8		
	dobrowolnej rezygnacji ze statusu bezrobotnego		42	60	18	42,9		
podjęcia nauki		0	0	0	x			
osiągnięcia wieku emerytalnego		7	9	2	28,6			
nabycia praw emerytalnych lub rentowych		2	3	1	50,0			
nabycia praw do świadczenia przedemerytalnego		5	6	1	20,0			
innych		44	62	18	40,9			
Bezrobotni według stanu w końcu miesiąca sprawozdawczego		1 801	1 694	-107	-5,9			
w tym zarejestrowani po raz pierwszy		292	253	-39	-13,4			

Niepełnosprawni

Lp.	Wyszczególnienie	04/2022	04/2023	wzrost/spadek
1	Liczba zarejestrowanych ogółem	144	147	+3
	z tego:			
	- niepełnosprawni poszukujący pracy niepozostający w zatrudnieniu	23	15	-8
	- niepełnosprawni bezrobotni	121	132	+11
2	Bezrobotni niepełnosprawni z prawem do zasiłku	22	23	+1
3	Zarejestrowani od początku roku	45	59	+14
4	Niepełnosprawni, którzy podjęli pracę od początku roku	32	28	-4

Miejsca pracy i aktywizacji zgłoszone do urzędu

Lp.	Wyszczególnienie	01-04/2022	01-04/2023	wzrost/spadek
1	Miejsca pracy ogółem	354	381	+27
	w tym na pracę subsydiowaną	145	140	-5
2	Miejsca aktywizacji zawodowej	113	79	-34
	w tym			
	- staże	78	42	-36
	- przygotowanie zawodowe dorosłych	0	0	0
	- prace społecznie użyteczne	35	37	+2
Razem miejsca pracy i aktywizacji zawodowej		467	460	-7