

POWIATOWY URZĄD PRACY

89-500 Tuchola
pl. Wolności 23

tel./fax (052) 5590800, (052) 5590801
e-mail: pup@tuchola.pl

Sytuacja na rynku pracy w powiecie tucholskim w miesiącu sierpniu 2022 r.

Zarejestrowani bezrobotni wg miast i gmin

stan na koniec miesiąca sierpnia 2021 roku

| L.p. | Wyszczególnienie | | Liczba bezrobotnych | | Bezrobotni z prawem do zasiłku | |
|---------------------------------|------------------|----------|---------------------|-------------|--------------------------------|------------|
| | | | Ogółem | Kobiety | Razem | Kobiety |
| 1 | Miasto | TUCHOLA | 512 | 292 | 73 | 46 |
| | obszar wiejski | | 270 | 152 | 45 | 26 |
| 2 | Gmina | CEKCYN | 253 | 143 | 53 | 33 |
| 3 | Gmina | GOSTYCYN | 188 | 104 | 36 | 18 |
| 4 | Gmina | KĘSOWO | 170 | 91 | 23 | 16 |
| 5 | Gmina | LUBIEWO | 154 | 102 | 28 | 25 |
| 6 | Gmina | ŚLIWICE | 195 | 117 | 44 | 31 |
| Ogółem PUP | | | 1742 | 1001 | 302 | 195 |
| Zamieszkali na wsi w PUP | | | 1230 | 709 | 229 | 149 |

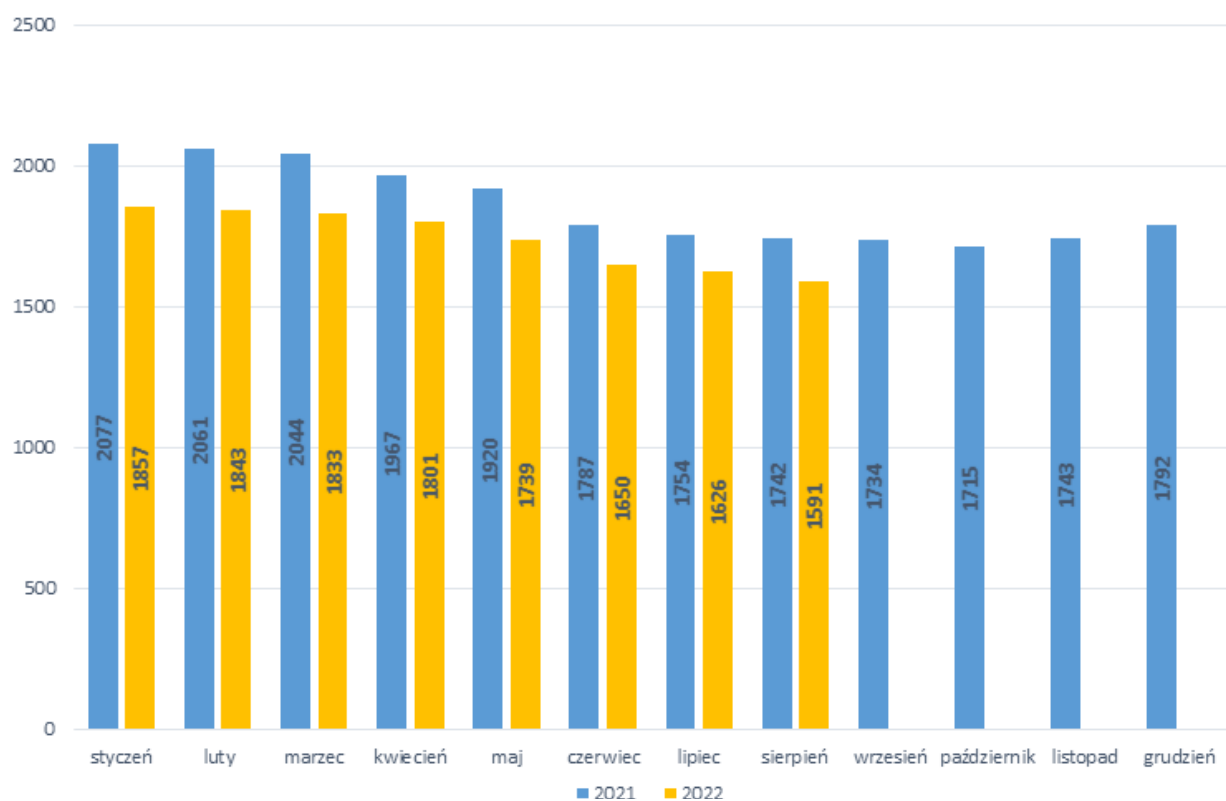
stan na koniec miesiąca sierpnia 2022 roku

| L.p. | Wyszczególnienie | | Liczba bezrobotnych | | Bezrobotni z prawem do zasiłku | |
|---------------------------------|------------------|----------|---------------------|------------|--------------------------------|------------|
| | | | Ogółem | Kobiety | Razem | Kobiety |
| 1 | Miasto | TUCHOLA | 438 | 252 | 72 | 37 |
| | obszar wiejski | | 245 | 141 | 38 | 29 |
| 2 | Gmina | CEKCYN | 211 | 133 | 44 | 32 |
| 3 | Gmina | GOSTYCYN | 158 | 98 | 26 | 16 |
| 4 | Gmina | KĘSOWO | 162 | 91 | 29 | 18 |
| 5 | Gmina | LUBIEWO | 181 | 119 | 44 | 27 |
| 6 | Gmina | ŚLIWICE | 196 | 107 | 53 | 28 |
| Ogółem PUP | | | 1591 | 941 | 306 | 187 |
| Zamieszkali na wsi w PUP | | | 1153 | 689 | 234 | 150 |

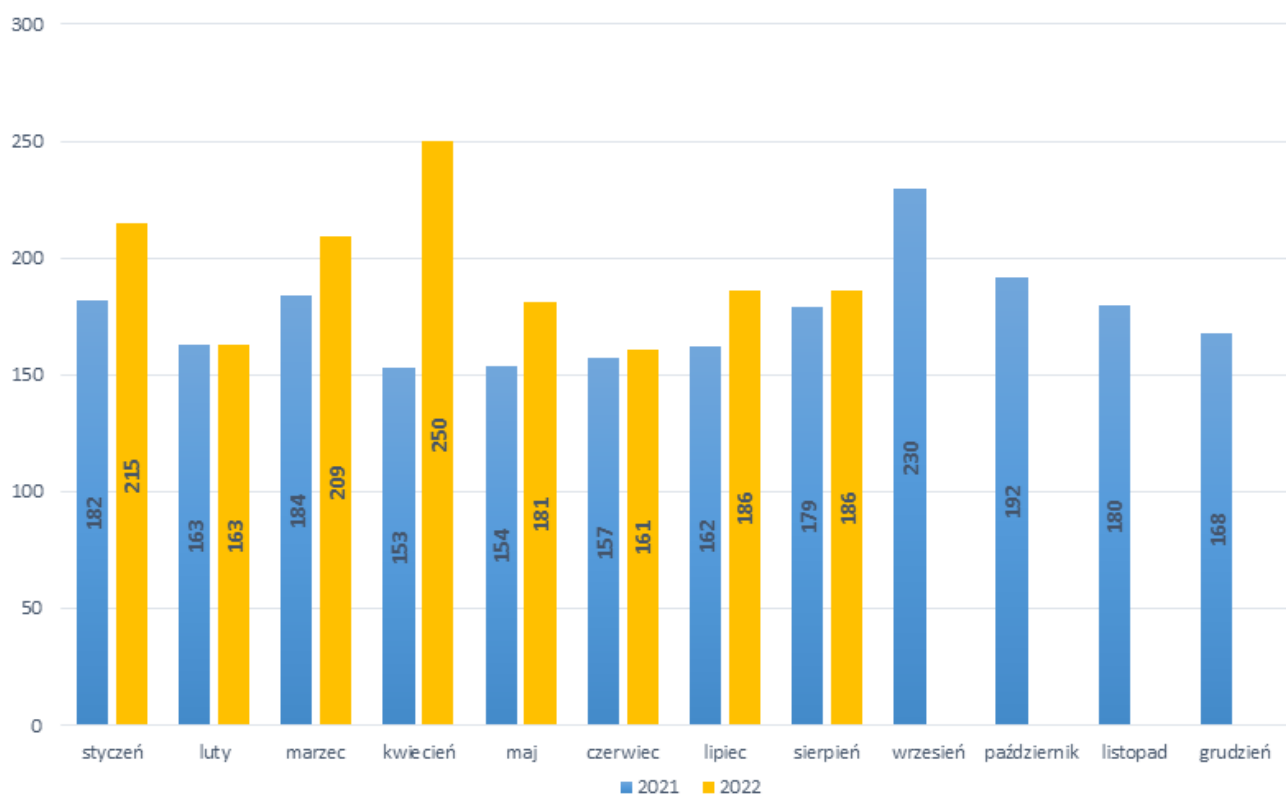
Stopa bezrobocia

| Wyszczególnienie | 08/2021 | 07/2022 |
|----------------------------------|---------|---------|
| Stopa bezrobocia powiat [%] | 9,6 | 9,0 |
| Stopa bezrobocia województwo [%] | 8,1 | 6,8 |
| Stopa bezrobocia Polska [%] | 5,8 | 4,9 |

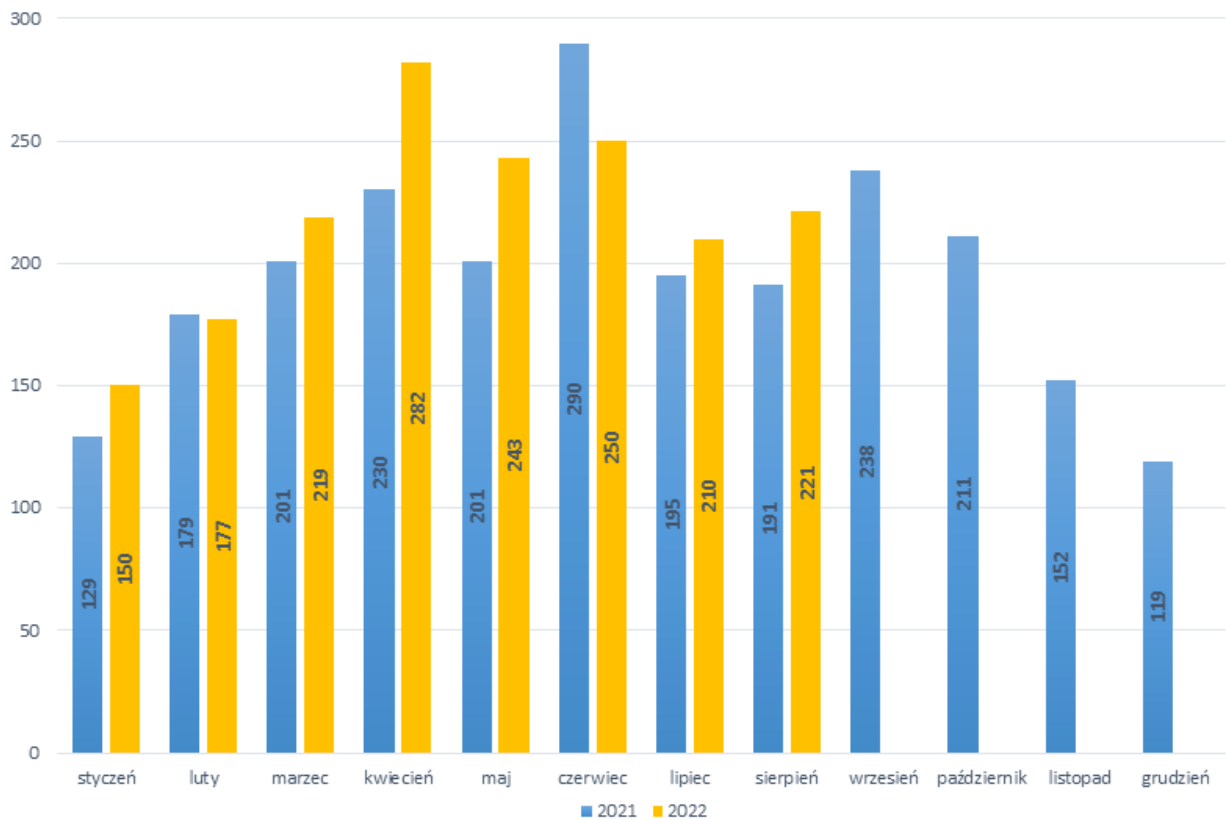
Bezrobotni w latach 2021-2022, stan w końcu miesiąca



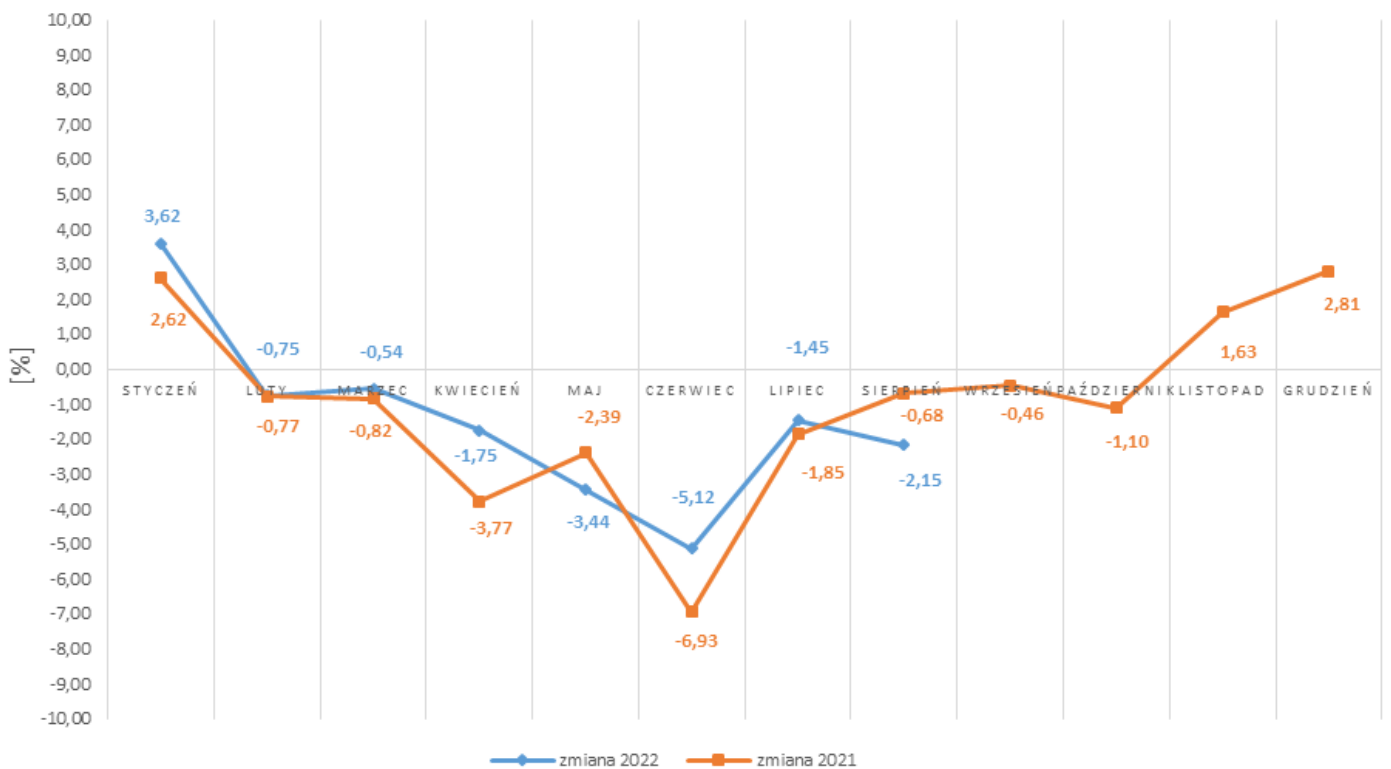
Napływ bezrobotnych w latach 2021-2022



Wyłączeni z ewidencji bezrobotnych "odpływ" w latach 2021-2022

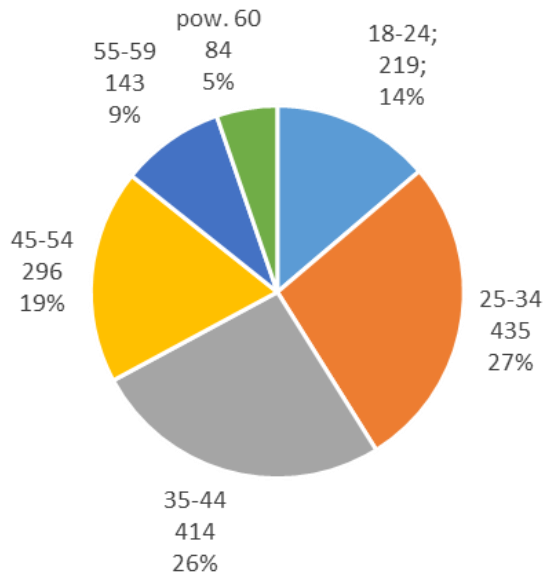


Zmiany (w %) w liczbie bezrobotnych w latach 2021-2022

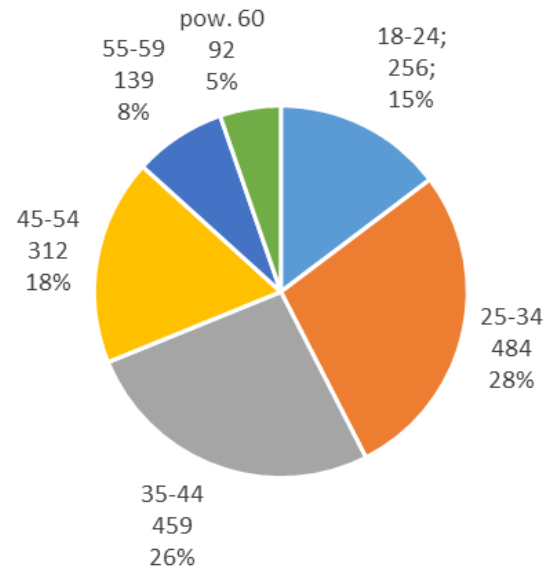


Bezrobotni wg wieku

08-2022

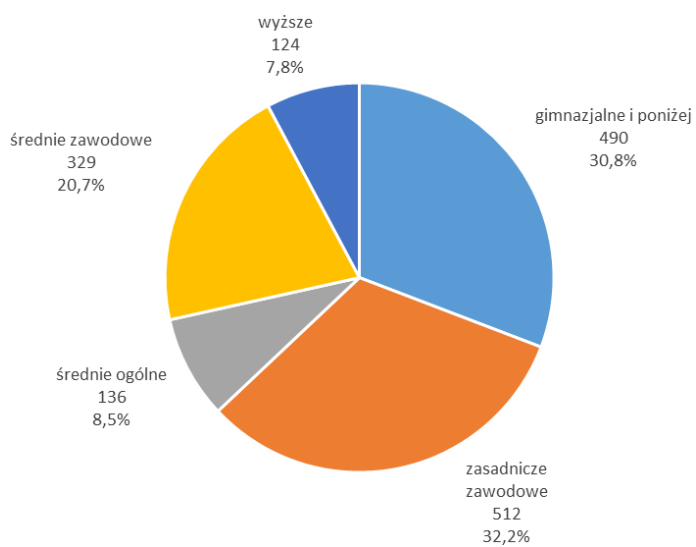


08-2021

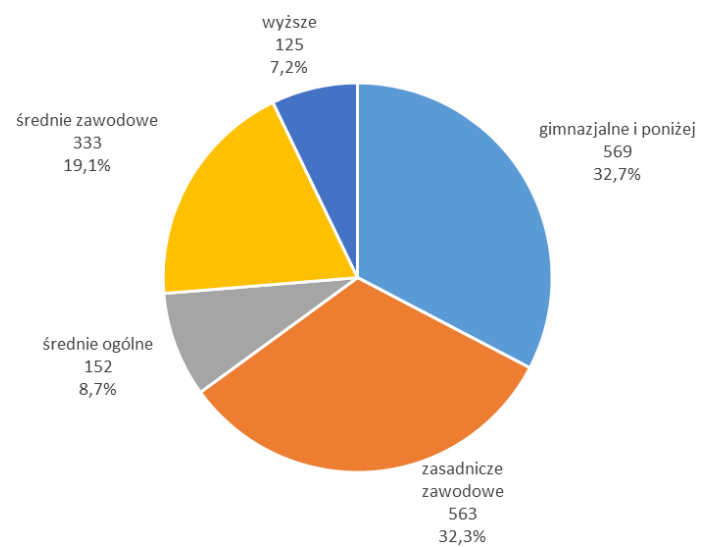


Bezrobotni wg poziomu wykształcenia

08-2022



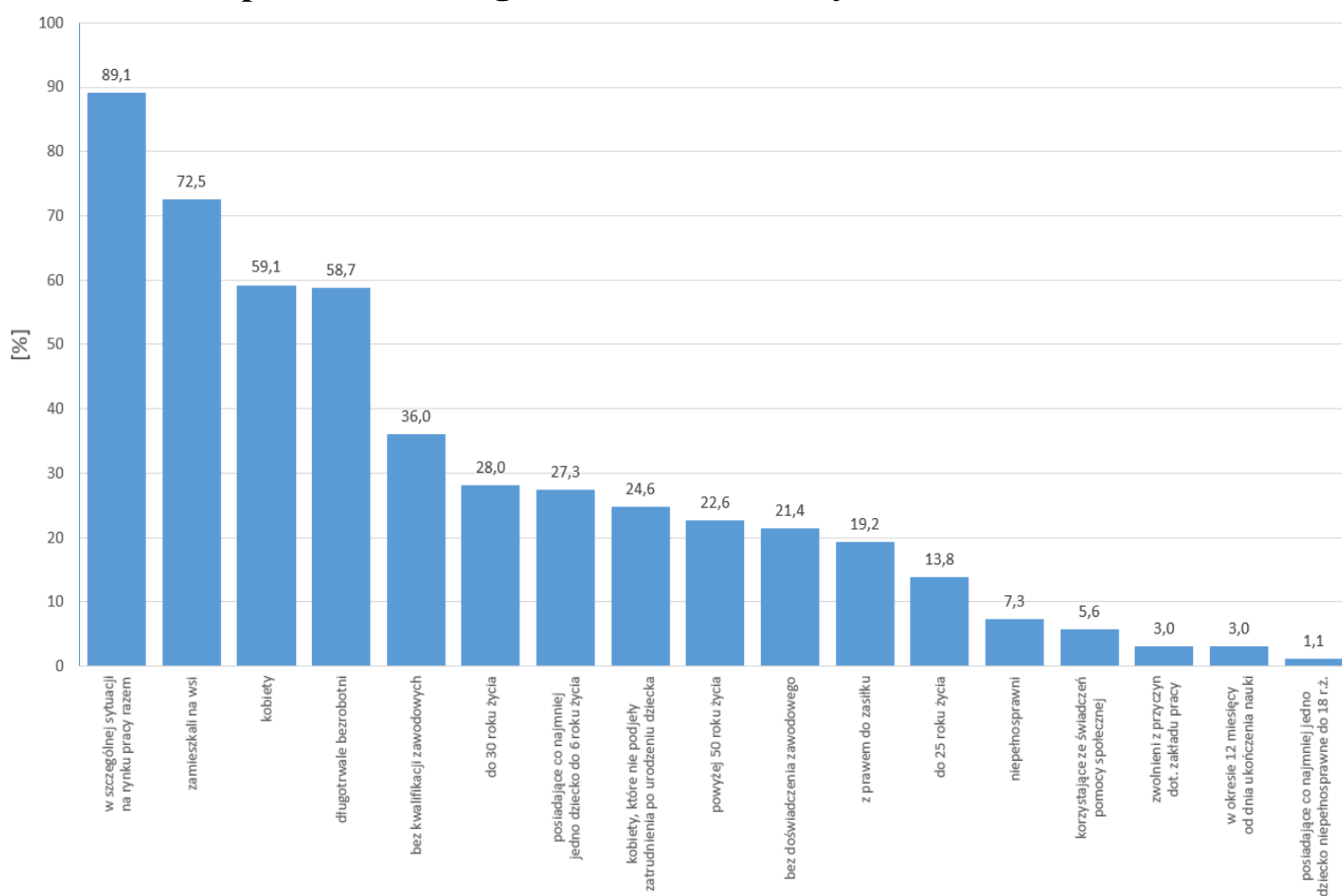
08-2021



STRUKTURA BEZROBOTNYCH W SIERPNIU W LATACH 2021-2022

| Wyszczególnienie | | 08/2021 | | 08/2022 | |
|--|--|-------------|-------------|-------------|-------------|
| | | osoby | | zmiana | w % |
| Ogółem | | 1 742 | 1 591 | -151 | -8,7 |
| z tego osoby | poprzednio pracujące | 1 497 | 1 357 | -140 | -9,4 |
| | w tym zwolnione z przyczyn dotyczących zakładu pracy | 53 | 47 | -6 | -11,3 |
| | dotychczas nie pracujące | 245 | 234 | -11 | -4,5 |
| Wybrane kategorie bezrobotnych (z ogółem) | | | | | |
| Zamieszkali na wsi | | 1 230 | 1 153 | -77 | -6,3 |
| w tym posiadający gospodarstwo rolne | | 10 | 12 | 2 | 20,0 |
| Osoby w okresie do 12 miesięcy od dnia ukończenia nauki | | 31 | 47 | 16 | 51,6 |
| Cudzoziemcy | | 9 | 22 | 13 | 144,4 |
| Bez kwalifikacji zawodowych | | 627 | 573 | -54 | -8,6 |
| Bez doświadczenia zawodowego | | 343 | 340 | -3 | -0,9 |
| Kobiety, które nie podjęły zatrudnienia po urodzeniu dziecka | | 387 | 392 | 5 | 1,3 |
| Osoby będące w szczególnej sytuacji na rynku pracy | | 1534 | 1417 | -117 | -7,6 |
| z tego | do 30 roku życia | 520 | 445 | -75 | -14,4 |
| | w tym do 25 roku życia | 256 | 219 | -37 | -14,5 |
| | długotrwale bezrobotni | 1 043 | 934 | -109 | -10,5 |
| | powyżej 50 roku życia | 370 | 360 | -10 | -2,7 |
| | korzystające ze świadczeń z pomocy społecznej | 89 | 89 | 0 | 0,0 |
| | posiadające co najmniej jedno dziecko do 6 roku życia | 465 | 435 | -30 | -6,5 |
| | posiadające co najmniej jedno dziecko niepełnosprawne do 18 roku życia | 16 | 17 | 1 | 6,3 |
| | niepełnosprawni | 110 | 116 | 6 | 5,5 |

Struktura społeczno-demograficzna bezrobotnych



BILANS BEZROBOTNYCH W SIERPNIU W LATACH 2021-2022

| Wyszczególnienie | | 08/2021 | 08/2022 | | | | |
|---|--|--|------------------------------------|-------------|-------------|-------|-------|
| | | osoby | zmiana | w % | | | |
| Bezrobotni według stanu w końcu miesiąca poprzedzającego sprawozdanie | | 1 754 | 1 626 | -128 | -7,3 | | |
| Bezrobotni zarejestrowani w miesiącu sprawozdawczym | | 179 | 186 | 7 | 3,9 | | |
| z tego | po raz pierwszy | 31 | 43 | 12 | 38,7 | | |
| | po raz kolejny | 148 | 143 | -5 | -3,4 | | |
| z wieszca | po pracach interwencyjnych | 0 | 0 | 0 | x | | |
| | po robotach publicznych | 0 | 0 | 0 | x | | |
| | po stażu | 9 | 16 | 7 | 77,8 | | |
| | po odbyciu przygotowania zawodowego dorosłych | 0 | 0 | 0 | x | | |
| | po szkoleniu | 2 | 0 | -2 | x | | |
| | po pracach społecznie użytecznych | 0 | 0 | 0 | x | | |
| Osoby wyłączone z ewidencji bezrobotnych w miesiącu sprawozdawczym | | 191 | 221 | 30 | 15,7 | | |
| z tego z przyczyn | podjęcia pracy w mies. sprawozdawczym | | 138 | 133 | -5 | -3,6 | |
| | w tym | niesubsydiowanej | 103 | 96 | -7 | -6,8 | |
| | | podjęcie działalności gospodarczej | 3 | 1 | -2 | -66,7 | |
| | | pracy sezonowej | 0 | 0 | 0 | x | |
| | subsydiowanej | | 35 | 37 | 2 | 5,7 | |
| | z tego | prac interwencyjnych | 18 | 8 | -10 | -55,6 | |
| | | | robót publicznych | 9 | 10 | 1 | 11,1 |
| | | podjęcia działalności gospodarczej | 0 | 0 | 0 | x | |
| | | | w tym w ramach bonu na zasiedlenie | 0 | 0 | 0 | x |
| | | podjęcia pracy w ramach refundacji kosztów zatrudnienia bezrobotnego | | 4 | 18 | 14 | 350,0 |
| | | podjęcia pracy poza miejscem zamieszkania w ramach bonu na zasiedlenie | | 1 | 0 | -1 | x |
| | | podjęcia pracy w ramach bonu zatrudnieniowego | | 2 | 1 | -1 | -50,0 |
| | | podjęcia pracy w ramach świadczenia aktywizacyjnego | | 0 | 0 | 0 | x |
| | | podjęcia pracy w ramach grantu na telepracę | | 0 | 0 | 0 | x |
| | | podjęcia pracy w ramach refundacji składek na ubezpieczenie społeczne | | 0 | 0 | 0 | x |
| | | podjęcia pracy w ramach dofinansowania wynagrodzenia za zatrudnienie skierowanego bezrobotnego powyżej 50 roku życia | | 1 | 0 | -1 | x |
| | | inne | | 0 | 0 | 0 | x |
| | | rozpoczęcia szkolenia | | 3 | 0 | -3 | x |
| | w tym w ramach bonu szkoleniowego | | 0 | 0 | 0 | x | |
| | rozpoczęcia stażu | | 7 | 9 | 2 | 28,6 | |
| | w tym w ramach bonu stażowego | | 0 | 0 | 0 | x | |
| | rozpoczęcia przygotowania zawodowego dorosłych | | 0 | 0 | 0 | x | |
| | rozpoczęcia pracy społecznie użytecznej | | 1 | 1 | 0 | 0,0 | |
| | w tym w ramach PAI | | 0 | 0 | 0 | x | |
| | skierowanie do agencji zatrudnienia w ramach zlecenia działań aktywizacyjnych | | 0 | 0 | 0 | x | |
| | odmowy bez uzasadnionej przyczyny przyjęcia propozycji odpowiedniej pracy lub innej formy pomocy, w tym w ramach PAI | | 0 | 0 | 0 | x | |
| | niepotwierdzenia gotowości do pracy | | 17 | 47 | 30 | 176,5 | |
| | dobrowolnej rezygnacji ze statusu bezrobotnego | | 13 | 14 | 1 | 7,7 | |
| | podjęcia nauki | | 0 | 0 | 0 | x | |
| | osiągnięcia wieku emerytalnego | | 2 | 5 | 3 | 150,0 | |
| nabycia praw emerytalnych lub rentowych | | 0 | 0 | 0 | x | | |
| nabycia praw do świadczenia przedemerytalnego | | 1 | 1 | 0 | 0,0 | | |
| innych | | 9 | 11 | 2 | 22,2 | | |
| Bezrobotni według stanu w końcu miesiąca sprawozdawczego | | 1 742 | 1 591 | -151 | -8,7 | | |
| w tym zarejestrowani po raz pierwszy | | 247 | 228 | -19 | -7,7 | | |

BILANS BEZROBOTNYCH STYCZEŃ-SIERPIEŃ W LATACH 2021-2022

| Wyszczególnienie | | 01-08/2021 | | 01-08/2022 | | |
|---|--|--|--------------|-------------|-------------|-------|
| | | osoby | | zmiana | w % | |
| Bezrobotni według stanu w końcu miesiąca poprzedzającego sprawozdanie | | 2 024 | 1 792 | -232 | -11,5 | |
| Bezrobotni zarejestrowani w miesiącu sprawozdawczym | | 1 334 | 1 551 | 217 | 16,3 | |
| z tego | po raz pierwszy | 241 | 358 | 117 | 48,5 | |
| | po raz kolejny | 1 093 | 1 193 | 100 | 9,1 | |
| z wiersza | po pracach interwencyjnych | 3 | 5 | 2 | 66,7 | |
| | po robotach publicznych | 2 | 2 | 0 | 0,0 | |
| | po stażu | 52 | 76 | 24 | 46,2 | |
| | po odbyciu przygotowania zawodowego dorosłych | 0 | 0 | 0 | x | |
| | po szkoleniu | 11 | 78 | 67 | 609,1 | |
| | po pracach społecznie użytecznych | 14 | 11 | -3 | -21,4 | |
| Osoby wyłączone z ewidencji bezrobotnych w miesiącu sprawozdawczym | | 1 616 | 1 752 | 136 | 8,4 | |
| z tego z przyczyn | podjęcia pracy w mies. sprawozdawczym | 1 168 | 1 027 | -141 | -12,1 | |
| | niesubsydiowanej | 833 | 708 | -125 | -15,0 | |
| | w tym | podjęcie działalności gospodarczej | 24 | 25 | 1 | 4,2 |
| | | pracy sezonowej | 0 | 0 | 0 | x |
| | subsydiowanej | 335 | 319 | -16 | -4,8 | |
| | z tego | prac interwencyjnych | 114 | 117 | 3 | 2,6 |
| | | robót publicznych | 82 | 87 | 5 | 6,1 |
| | | podjęcia działalności gospodarczej | 66 | 52 | -14 | -21,2 |
| | | w tym w ramach bonu na zasiedlenie | 0 | 1 | 1 | x |
| | | podjęcia pracy w ramach refundacji kosztów zatrudnienia bezrobotnego | 55 | 40 | -15 | -27,3 |
| | | podjęcia pracy poza miejscem zamieszkania w ramach bonu na zasiedlenie | 8 | 7 | -1 | -12,5 |
| | | podjęcia pracy w ramach bonu zatrudnieniowego | 5 | 7 | 2 | 40,0 |
| | | podjęcia pracy w ramach świadczenia aktywizacyjnego | 0 | 0 | 0 | x |
| | | podjęcia pracy w ramach grantu na telepracę | 0 | 0 | 0 | x |
| | | podjęcia pracy w ramach refundacji składek na ubezpieczenie społeczne | 0 | 0 | 0 | x |
| | | podjęcia pracy w ramach dofinansowania wynagrodzenia za zatrudnienie skierowanego bezrobotnego powyżej 50 roku życia | 3 | 6 | 3 | 100,0 |
| | | inne | 2 | 3 | 1 | 50,0 |
| | | rozpoczęcia szkolenia | 12 | 79 | 67 | 558,3 |
| | w tym w ramach bonu szkoleniowego | 0 | 0 | 0 | x | |
| | rozpoczęcia stażu | 89 | 140 | 51 | 57,3 | |
| | w tym w ramach bonu stażowego | 0 | 0 | 0 | x | |
| | rozpoczęcia przygotowania zawodowego dorosłych | 0 | 0 | 0 | x | |
| | rozpoczęcia pracy społecznie użytecznej | 39 | 40 | 1 | 2,6 | |
| | w tym w ramach PAI | 0 | 0 | 0 | x | |
| | skierowanie do agencji zatrudnienia w ramach zlecenia działań aktywizacyjnych | 0 | 0 | 0 | x | |
| | odmowy bez uzasadnionej przyczyny przyjęcia propozycji odpowiedniej pracy lub innej formy pomocy, w tym w ramach PAI | 1 | 5 | 4 | 400,0 | |
| | niepotwierdzenia gotowości do pracy | 76 | 201 | 125 | 164,5 | |
| dobrowolnej rezygnacji ze statusu bezrobotnego | 80 | 137 | 57 | 71,3 | | |
| podjęcia nauki | 0 | 0 | 0 | x | | |
| osiągnięcia wieku emerytalnego | 24 | 21 | -3 | -12,5 | | |
| nabycia praw emerytalnych lub rentowych | 6 | 5 | -1 | -16,7 | | |
| nabycia praw do świadczenia przedemerytalnego | 23 | 7 | -16 | -69,6 | | |
| innych | 98 | 90 | -8 | -8,2 | | |
| Bezrobotni według stanu w końcu miesiąca sprawozdawczego | | 1 742 | 1 591 | -151 | -8,7 | |
| w tym zarejestrowani po raz pierwszy | | 247 | 228 | -19 | -7,7 | |

Niepełnosprawni

| Lp. | Wyszczególnienie | 08/2021 | 08/2022 | wzrost/spadek |
|-----|---|---------|---------|---------------|
| 1 | Liczba zarejestrowanych ogółem | 130 | 135 | +5 |
| | z tego: | | | |
| | - niepełnosprawni poszukujący pracy niepozostający w zatrudnieniu | 20 | 19 | -1 |
| | - niepełnosprawni bezrobotni | 110 | 116 | +6 |
| 2 | Bezrobotni niepełnosprawni z prawem do zasiłku | 25 | 23 | -2 |
| 3 | Zarejestrowani od początku roku | 98 | 90 | -9 |
| 4 | Niepełnosprawni, którzy podjęli pracę od początku roku | 59 | 67 | +8 |

Miejsca pracy i aktywizacji zgłoszone do urzędu

| Lp. | Wyszczególnienie | 01-08/2021 | 01-08/2022 | wzrost/spadek |
|--|------------------------------------|------------|-------------|---------------|
| 1 | Miejsca pracy ogółem | 556 | 966 | +410 |
| | w tym na pracę subsydiowaną | 280 | 263 | -17 |
| 2 | Miejsca aktywizacji zawodowej | 143 | 201 | +58 |
| | w tym | | | |
| | - staże | 107 | 160 | +53 |
| | - przygotowanie zawodowe dorosłych | 0 | 0 | 0 |
| | - prace społecznie użyteczne | 36 | 41 | +5 |
| Razem miejsca pracy i aktywizacji zawodowej | | 699 | 1167 | +468 |