

# **POWIATOWY URZĄD PRACY**

89-500 Tuchola  
pl. Wolności 23

tel./fax (052) 5590800, (052) 5590801  
e-mail: [pup@tuchola.pl](mailto:pup@tuchola.pl)

---

## **Sytuacja na rynku pracy w powiecie tucholskim w miesiącu czerwcu 2022 r.**

## Zarejestrowani bezrobotni wg miast i gmin

stan na koniec miesiąca czerwca 2021 roku

L.p.	Wyszczególnienie		Liczba bezrobotnych		Bezrobotni z prawem do zasiłku	
			Ogółem	Kobiety	Razem	Kobiety
1	Miasto	TUCHOLA	521	297	77	43
	obszar wiejski		288	158	52	31
2	Gmina	CEKCYN	257	145	53	30
3	Gmina	GOSTYCYN	187	104	34	18
4	Gmina	KĘSOWO	170	98	22	15
5	Gmina	LUBIEWO	157	100	26	21
6	Gmina	ŚLIWICE	207	118	55	31
<b>Ogółem PUP</b>			<b>1787</b>	<b>1020</b>	<b>319</b>	<b>189</b>
<b>Zamieszkali na wsi w PUP</b>			<b>1266</b>	<b>723</b>	<b>242</b>	<b>146</b>

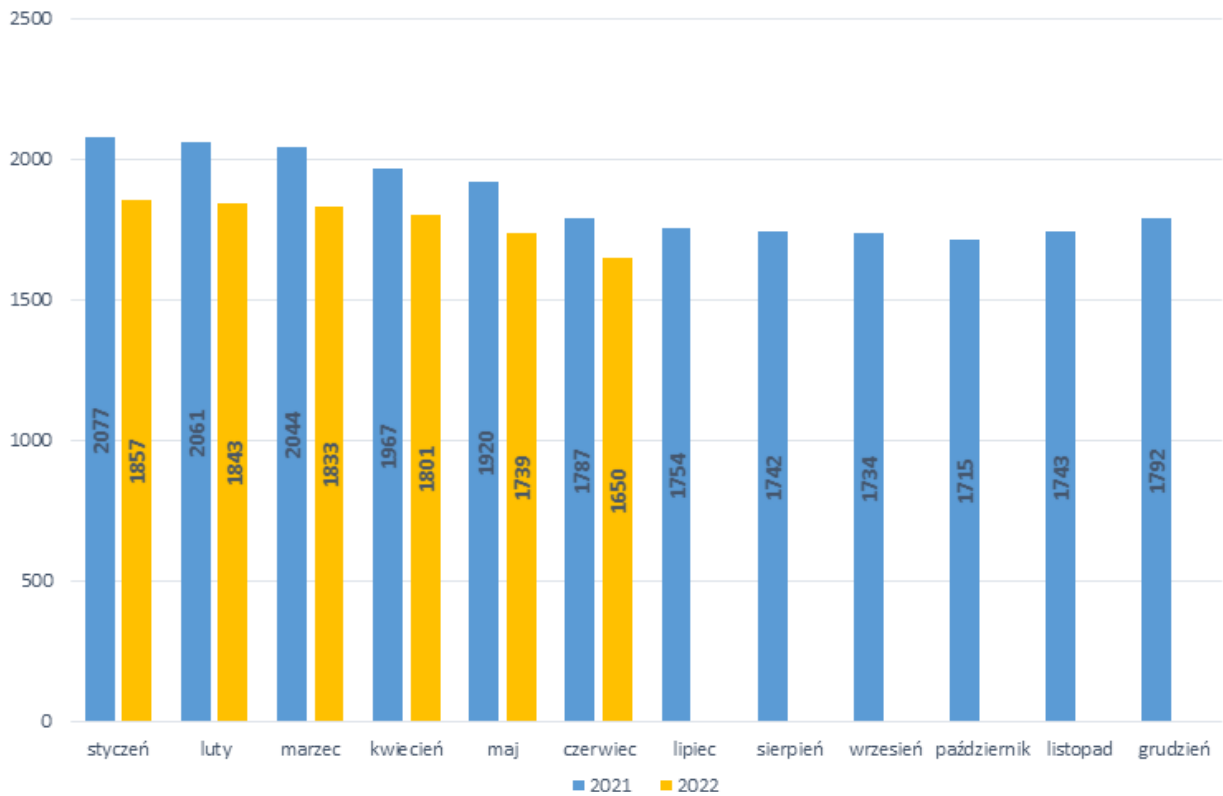
stan na koniec miesiąca czerwca 2022 roku

L.p.	Wyszczególnienie		Liczba bezrobotnych		Bezrobotni z prawem do zasiłku	
			Ogółem	Kobiety	Razem	Kobiety
1	Miasto	TUCHOLA	459	262	63	23
	obszar wiejski		239	137	36	23
2	Gmina	CEKCYN	214	134	40	29
3	Gmina	GOSTYCYN	185	116	29	18
4	Gmina	KĘSOWO	172	92	30	18
5	Gmina	LUBIEWO	181	122	47	33
6	Gmina	ŚLIWICE	200	137	36	23
<b>Ogółem PUP</b>			<b>1650</b>	<b>981</b>	<b>301</b>	<b>175</b>
<b>Zamieszkali na wsi w PUP</b>			<b>1191</b>	<b>719</b>	<b>238</b>	<b>152</b>

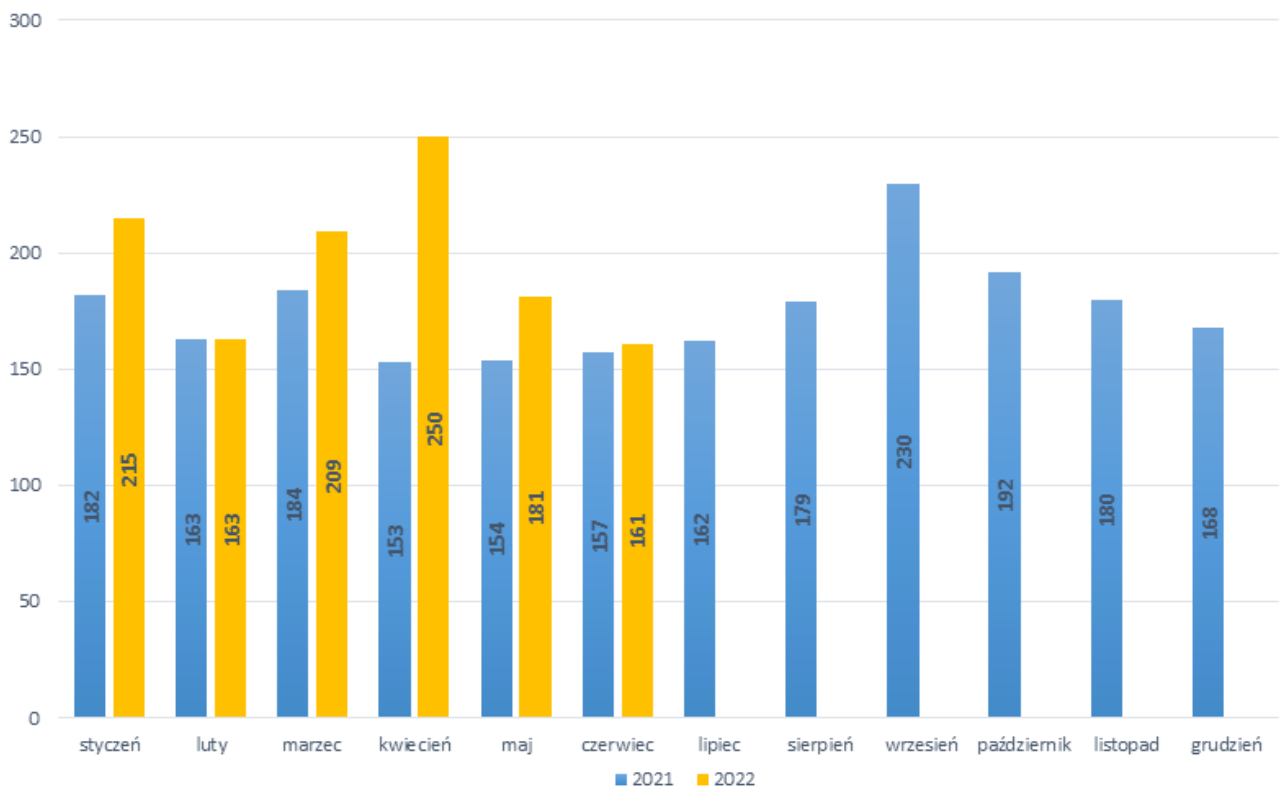
## Stopa bezrobocia

Wyszczególnienie	06/2021	05/2022
Stopa bezrobocia powiat [%]	9,8	9,5
Stopa bezrobocia województwo [%]	8,4	7,1
Stopa bezrobocia Polska [%]	6,0	5,1

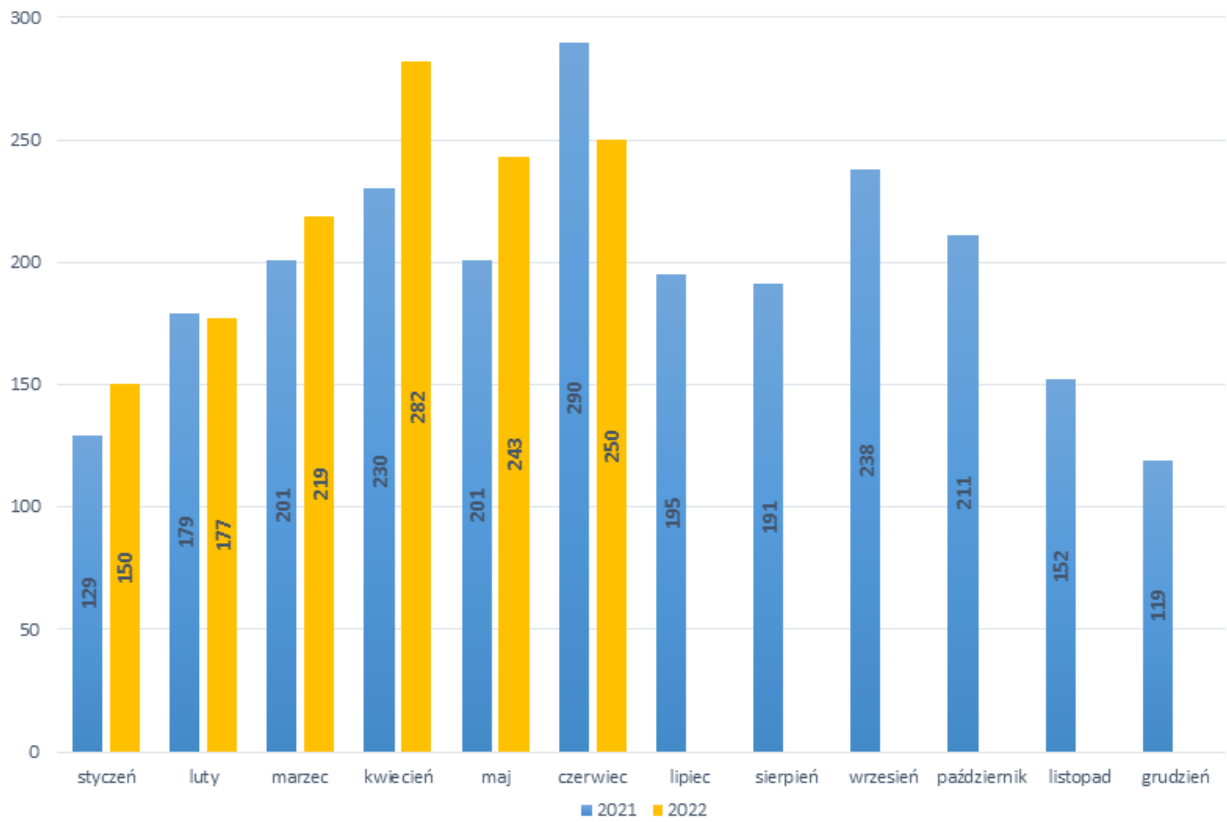
## Bezrobotni w latach 2021-2022, stan w końcu miesiąca



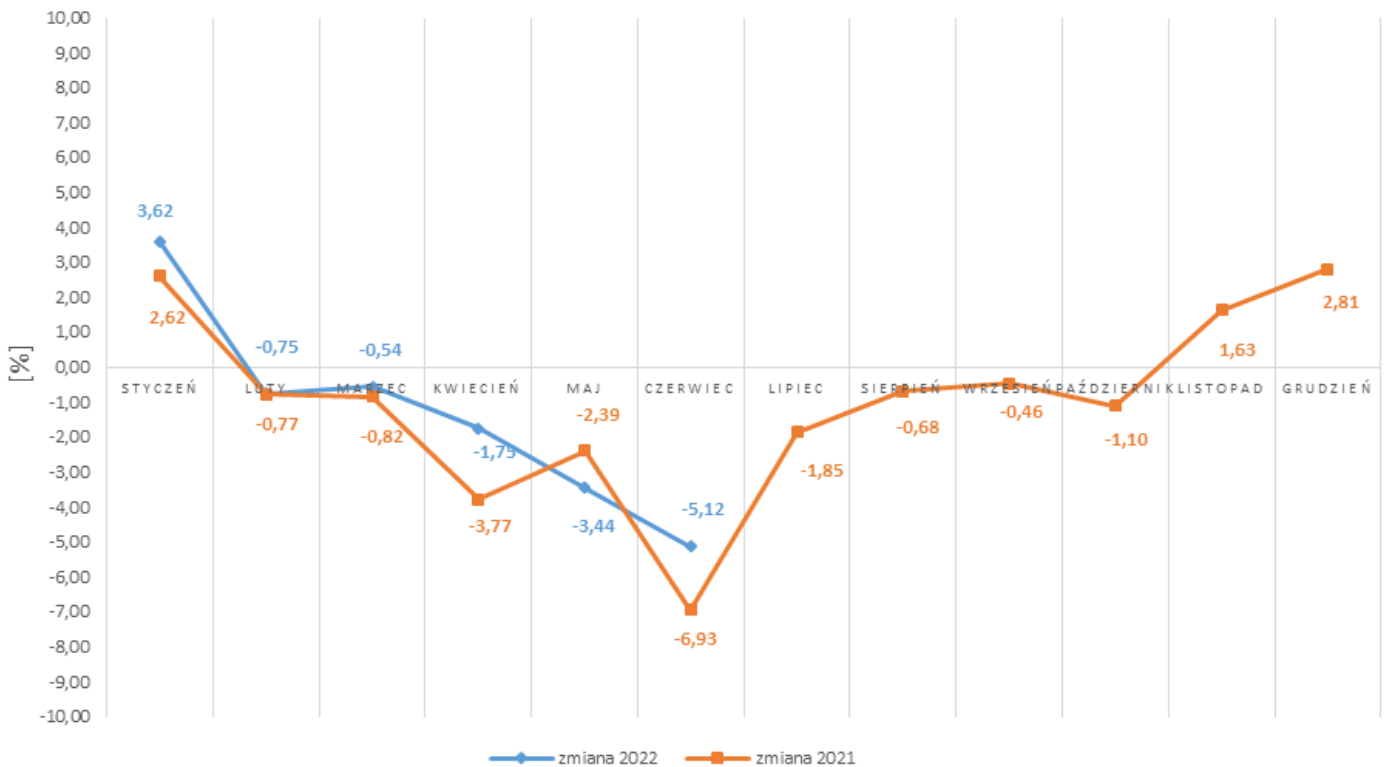
## Napływ bezrobotnych w latach 2021-2022



## Wyłączeni z ewidencji bezrobotnych "odpływ" w latach 2021-2022

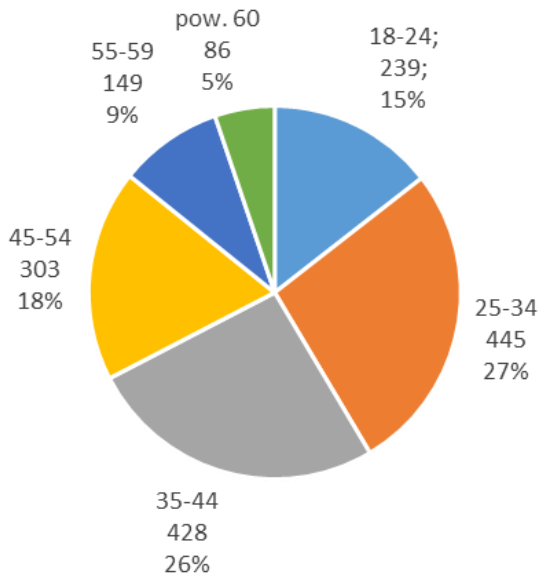


## Zmiany (w %) w liczbie bezrobotnych w latach 2021-2022

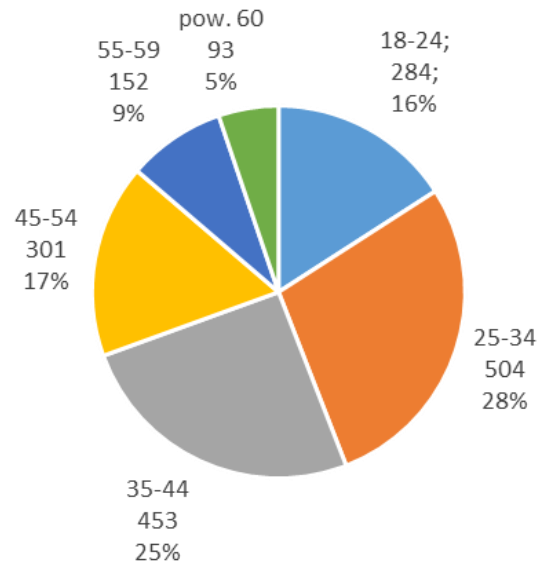


## Bezrobotni wg wieku

06-2022

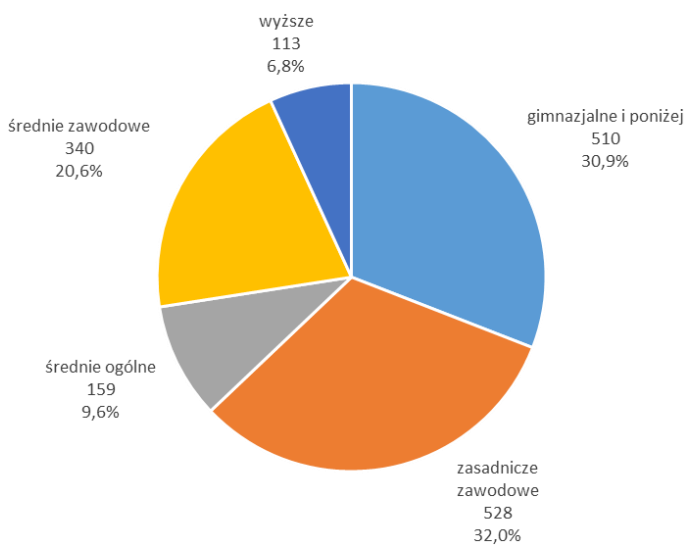


06-2021

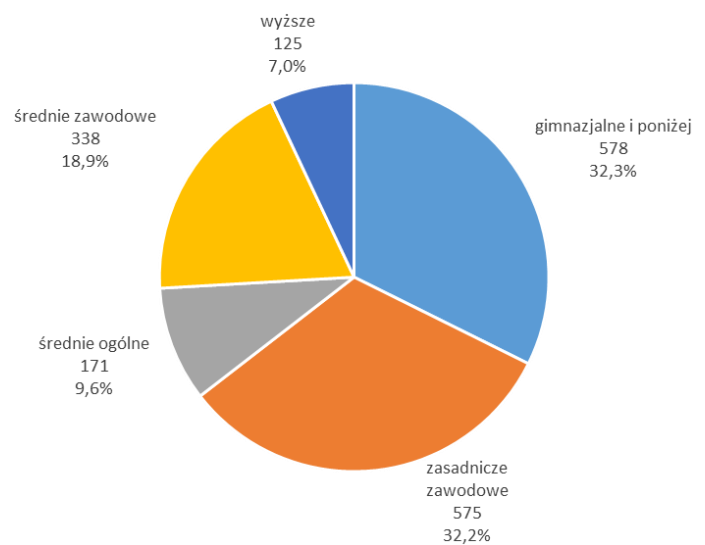


## Bezrobotni wg poziomu wykształcenia

06-2022



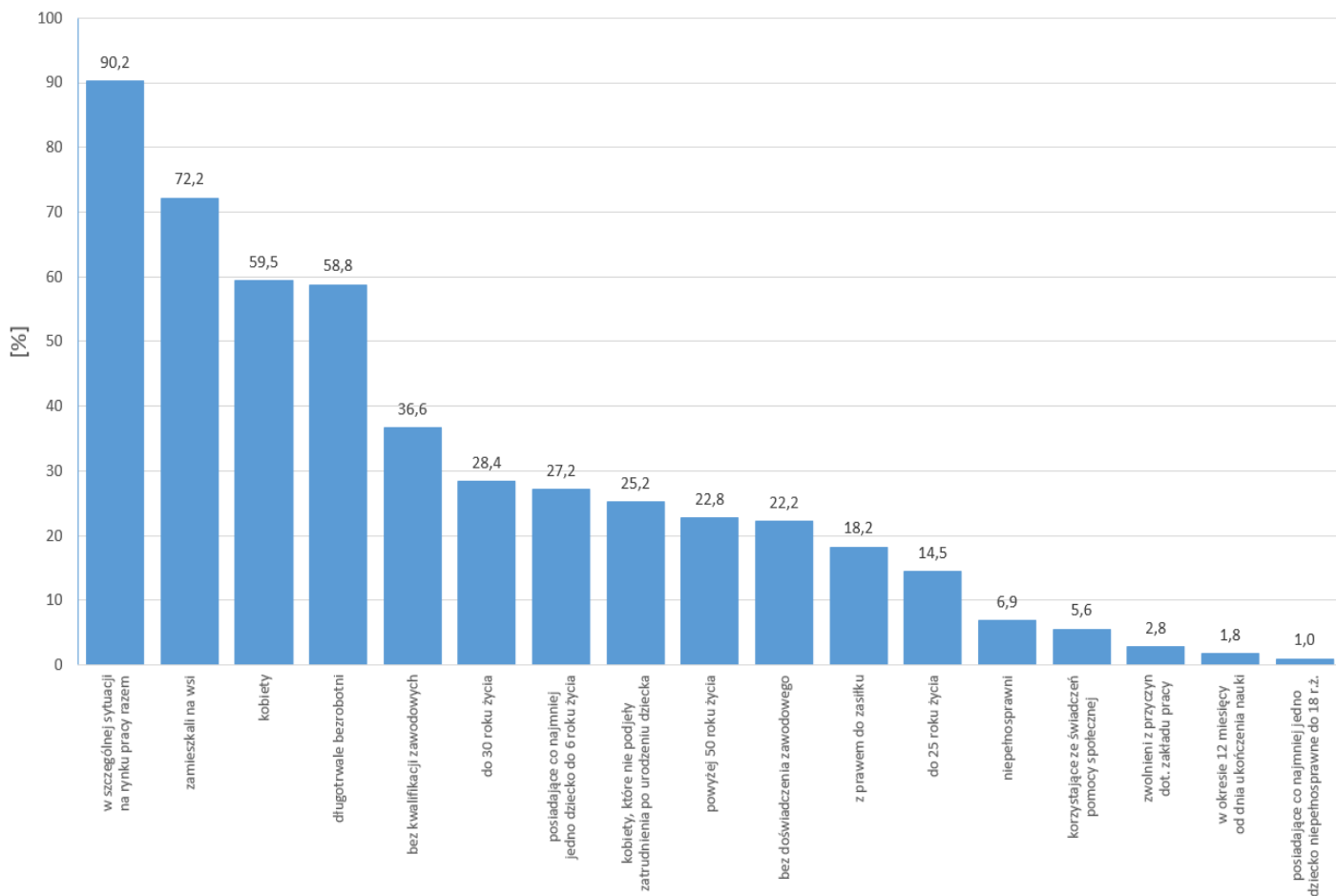
06-2021



## STRUKTURA BEZROBOTNYCH W CZERWCU W LATACH 2021-2022

Wyszczególnienie		06/2021		06/2022	
		osoby		zmiana	w %
Ogółem		1 787	1 650	-137	-7,7
z tego osoby	poprzednio pracujące	1 542	1 398	-144	-9,3
	w tym zwolnione z przyczyn dotyczących zakładu pracy	61	46	-15	-24,6
	dotychczas nie pracujące	245	252	7	2,9
<b>Wybrane kategorie bezrobotnych (z ogółem)</b>					
Zamieszkali na wsi		1 266	1 191	-75	-5,9
w tym posiadający gospodarstwo rolne		12	12	0	0,0
Osoby w okresie do 12 miesięcy od dnia ukończenia nauki		27	30	3	11,1
Cudzoziemcy		9	34	25	277,8
Bez kwalifikacji zawodowych		647	604	-43	-6,6
Bez doświadczenia zawodowego		368	366	-2	-0,5
Kobiety, które nie podjęły zatrudnienia po urodzeniu dziecka		392	416	24	6,1
<b>Osoby będące w szczególnej sytuacji na rynku pracy</b>		<b>1570</b>	<b>1489</b>	<b>-81</b>	<b>-5,2</b>
z tego	do 30 roku życia	539	469	-70	-13,0
	w tym do 25 roku życia	284	239	-45	-15,8
	długotrwale bezrobotni	1 068	970	-98	-9,2
	powyżej 50 roku życia	386	376	-10	-2,6
	korzystające ze świadczeń z pomocy społecznej	87	92	5	5,7
	posiadające co najmniej jedno dziecko do 6 roku życia	471	449	-22	-4,7
	posiadające co najmniej jedno dziecko niepełnosprawne do 18 roku życia	16	16	0	0,0
	niepełnosprawni	105	114	9	8,6

### Struktura społeczno-demograficzna bezrobotnych



## BILANS BEZROBOTNYCH W CZERWCU W LATACH 2021-2022

Wyszczególnienie		06/2021	06/2022					
		osoby	zmiana	w %				
Bezrobotni według stanu w końcu miesiąca poprzedzającego sprawozdanie		1 920	1 739	-181	-9,4			
<b>Bezrobotni zarejestrowani w miesiącu sprawozdawczym</b>		<b>157</b>	<b>161</b>	<b>4</b>	<b>2,5</b>			
z tego	po raz pierwszy	26	25	-1	-3,8			
	po raz kolejny	131	136	5	3,8			
z wiersza	po pracach interwencyjnych	1	0	-1	x			
	po robotach publicznych	0	0	0	x			
	po stażu	20	13	-7	-35,0			
	po odbyciu przygotowania zawodowego dorosłych	0	0	0	x			
	po szkoleniu	1	17	16	1600,0			
	po pracach społecznie użytecznych	1	0	-1	x			
<b>Osoby wyłączone z ewidencji bezrobotnych w miesiącu sprawozdawczym</b>		<b>290</b>	<b>250</b>	<b>-40</b>	<b>-13,8</b>			
z tego z przyczyn	podjęcia pracy w mies. sprawozdawczym		222	109	-113	-50,9		
	z tego	niesubsydiowanej	130	78	-52	-40,0		
		w tym	podjęcie działalności gospodarczej	4	4	0	0,0	
			pracy sezonowej	0	0	0	x	
	subsydiowanej		92	31	-61	-66,3		
	z tego	z tego	prac interwencyjnych	43	15	-28	-65,1	
			robót publicznych	7	10	3	42,9	
			podjęcia działalności gospodarczej	23	0	-23	x	
		w tym w ramach bonu na zasiedlenie		0	0	0	x	
		podjęcia pracy w ramach refundacji kosztów zatrudnienia bezrobotnego		16	2	-14	-87,5	
		z tego	podjęcia pracy poza miejscem zamieszkania w ramach bonu na zasiedlenie		0	2	2	x
			podjęcia pracy w ramach bonu zatrudnieniowego		2	1	-1	-50,0
			podjęcia pracy w ramach świadczenia aktywizacyjnego		0	0	0	x
			podjęcia pracy w ramach grantu na telepracę		0	0	0	x
			podjęcia pracy w ramach refundacji składek na ubezpieczenie społeczne		0	0	0	x
			podjęcia pracy w ramach dofinansowania wynagrodzenia za zatrudnienie skierowanego bezrobotnego powyżej 50 roku życia		0	1	1	x
			inne		1	0	-1	x
		rozpoczęcia szkolenia		1	17	16	1600,0	
	w tym w ramach bonu szkoleniowego		0	0	0	x		
	rozpoczęcia stażu		20	23	3	15,0		
	w tym w ramach bonu stażowego		0	0	0	x		
	rozpoczęcia przygotowania zawodowego dorosłych		0	0	0	x		
	rozpoczęcia pracy społecznie użytecznej		0	3	3	x		
	w tym w ramach PAI		0	0	0	x		
	skierowanie do agencji zatrudnienia w ramach zlecenia działań aktywizacyjnych		0	0	0	x		
	odmowy bez uzasadnionej przyczyny przyjęcia propozycji odpowiedniej pracy lub innej formy pomocy, w tym w ramach PAI		0	3	3	x		
	niepotwierdzenia gotowości do pracy		14	41	27	192,9		
	dobrowolnej rezygnacji ze statusu bezrobotnego		18	32	14	77,8		
	podjęcia nauki		0	0	0	x		
	osiągnięcia wieku emerytalnego		3	3	0	0,0		
nabycia praw emerytalnych lub rentowych		1	0	-1	x			
nabycia praw do świadczenia przedemerytalnego		2	0	-2	x			
innych		9	19	10	111,1			
<b>Bezrobotni według stanu w końcu miesiąca sprawozdawczego</b>		<b>1 787</b>	<b>1 650</b>	<b>-137</b>	<b>-7,7</b>			
w tym zarejestrowani po raz pierwszy		261	239	-22	-8,4			

## BILANS BEZROBOTNYCH STYCZEŃ-CZERWIEC W LATACH 2021-2022

Wyszczególnienie		01-06/2021		01-06/2022		
		osoby		zmiana	w %	
Bezrobotni według stanu w końcu miesiąca poprzedzającego sprawozdanie		2 024	1 792	-232	-11,5	
<b>Bezrobotni zarejestrowani w miesiącu sprawozdawczym</b>		<b>993</b>	<b>1 179</b>	<b>186</b>	<b>18,7</b>	
z tego	po raz pierwszy	185	281	96	51,9	
	po raz kolejny	808	898	90	11,1	
z wieszca	po pracach interwencyjnych	3	4	1	33,3	
	po robotach publicznych	1	1	0	0,0	
	po stażu	30	39	9	30,0	
	po odbyciu przygotowania zawodowego dorosłych	0	0	0	x	
	po szkoleniu	7	76	69	985,7	
	po pracach społecznie użytecznych	8	9	1	12,5	
<b>Osoby wyłączone z ewidencji bezrobotnych w miesiącu sprawozdawczym</b>		<b>1 230</b>	<b>1 321</b>	<b>91</b>	<b>7,4</b>	
z tego z przyczyn	podjęcia pracy w mies. sprawozdawczym	889	769	-120	-13,5	
	niesubsydiowanej	614	518	-96	-15,6	
	w tym	podjęcie działalności gospodarczej	17	22	5	29,4
		pracy sezonowej	0	0	0	x
	subsydiowanej	275	251	-24	-8,7	
	z tego	prac interwencyjnych	84	96	12	14,3
		robót publicznych	72	73	1	1,4
		podjęcia działalności gospodarczej	65	51	-14	-21,5
		w tym w ramach bonu na zasiedlenie	0	1	1	x
		podjęcia pracy w ramach refundacji kosztów zatrudnienia bezrobotnego	42	11	-31	-73,8
		podjęcia pracy poza miejscem zamieszkania w ramach bonu na zasiedlenie	6	6	0	0,0
		podjęcia pracy w ramach bonu zatrudnieniowego	2	5	3	150,0
		podjęcia pracy w ramach świadczenia aktywizacyjnego	0	0	0	x
		podjęcia pracy w ramach grantu na telepracę	0	0	0	x
		podjęcia pracy w ramach refundacji składek na ubezpieczenie społeczne	0	0	0	x
		podjęcia pracy w ramach dofinansowania wynagrodzenia za zatrudnienie skierowanego bezrobotnego powyżej 50 roku życia	2	6	4	200,0
		inne	2	3	1	50,0
		rozpoczęcia szkolenia	9	77	68	755,6
	w tym w ramach bonu szkoleniowego	0	0	0	x	
	rozpoczęcia stażu	69	118	49	71,0	
	w tym w ramach bonu stażowego	0	0	0	x	
	rozpoczęcia przygotowania zawodowego dorosłych	0	0	0	x	
	rozpoczęcia pracy społecznie użytecznej	35	38	3	8,6	
	w tym w ramach PAI	0	0	0	x	
	skierowanie do agencji zatrudnienia w ramach zlecenia działań aktywizacyjnych	0	0	0	x	
	odmowy bez uzasadnionej przyczyny przyjęcia propozycji odpowiedniej pracy lub innej formy pomocy, w tym w ramach PAI	1	5	4	400,0	
	niepotwierdzenia gotowości do pracy	47	116	69	146,8	
dobrowolnej rezygnacji ze statusu bezrobotnego	54	104	50	92,6		
podjęcia nauki	0	0	0	x		
osiągnięcia wieku emerytalnego	22	13	-9	-40,9		
nabycia praw emerytalnych lub rentowych	6	4	-2	-33,3		
nabycia praw do świadczenia przedemerytalnego	20	6	-14	-70,0		
innych	78	71	-7	-9,0		
<b>Bezrobotni według stanu w końcu miesiąca sprawozdawczego</b>		<b>1 787</b>	<b>1 650</b>	<b>-137</b>	<b>-7,7</b>	
w tym zarejestrowani po raz pierwszy		261	239	-22	-8,4	



## Niepełnosprawni

Lp.	Wyszczególnienie	06/2021	06/2022	wzrost/spadek
1	Liczba zarejestrowanych ogółem z tego: - niepełnosprawni poszukujący pracy niepozostający w zatrudnieniu - niepełnosprawni bezrobotni	124 19 105	134 20 114	+10 +1 +9
2	Bezrobotni niepełnosprawni z prawem do zasiłku	22	25	+3
3	Zarejestrowani od początku roku	72	64	-8
4	Niepełnosprawni, którzy podjęli pracę od początku roku	46	48	+2

## Miejsca pracy i aktywizacji zgłoszone do urzędu

Lp.	Wyszczególnienie	01-06/2021	01-06/2022	wzrost/spadek
1	Miejsca pracy ogółem w tym na pracę subsydiowaną	369 209	586 209	+217 0
2	Miejsca aktywizacji zawodowej w tym - staże - przygotowanie zawodowe dorosłych - prace społecznie użyteczne	116 81 0 35	172 131 0 41	+56 +50 0 +6
<b>Razem miejsca pracy i aktywizacji zawodowej</b>		<b>485</b>	<b>758</b>	<b>+273</b>