

# **POWIATOWY URZĄD PRACY**

89-500 Tuchola  
pl. Wolności 23

tel./fax (052) 5590800, (052) 5590801  
e-mail: [pup@tuchola.pl](mailto:pup@tuchola.pl)

---

## **Sytuacja na rynku pracy w powiecie tucholskim w miesiącu lipcu 2021 r.**

## Zarejestrowani bezrobotni wg miast i gmin

stan na koniec miesiąca lipca 2020 roku

L.p.	Wyszczególnienie		Liczba bezrobotnych		Bezrobotni z prawem do zasiłku	
			Ogółem	Kobiety	Razem	Kobiety
1	Miasto	TUCHOLA	566	311	105	52
	obszar wiejski		311	171	64	36
2	Gmina	CEKCYN	249	149	72	34
3	Gmina	GOSTYCYN	195	113	43	28
4	Gmina	KĘSOWO	212	123	37	19
5	Gmina	LUBIEWO	181	110	44	20
6	Gmina	ŚLIWICE	242	123	79	34
<b>Ogółem PUP</b>			<b>1956</b>	<b>1100</b>	<b>444</b>	<b>223</b>
<b>Zamieszkali na wsi w PUP</b>			<b>1390</b>	<b>789</b>	<b>339</b>	<b>171</b>

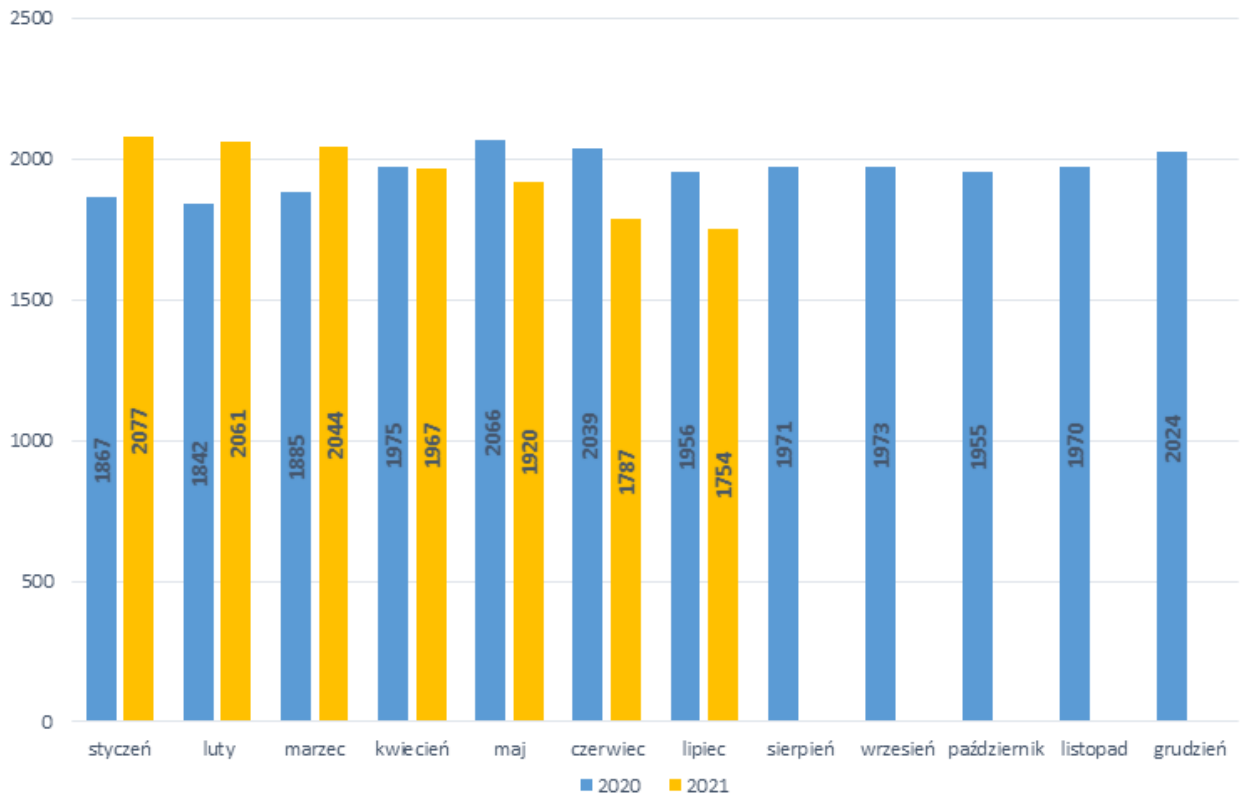
stan na koniec miesiąca lipca 2021 roku

L.p.	Wyszczególnienie		Liczba bezrobotnych		Bezrobotni z prawem do zasiłku	
			Ogółem	Kobiety	Razem	Kobiety
1	Miasto	TUCHOLA	524	294	82	46
	obszar wiejski		275	152	50	29
2	Gmina	CEKCYN	247	140	56	33
3	Gmina	GOSTYCYN	184	99	31	16
4	Gmina	KĘSOWO	173	99	24	16
5	Gmina	LUBIEWO	155	98	27	22
6	Gmina	ŚLIWICE	196	115	47	29
<b>Ogółem PUP</b>			<b>1754</b>	<b>997</b>	<b>317</b>	<b>191</b>
<b>Zamieszkali na wsi w PUP</b>			<b>1230</b>	<b>703</b>	<b>235</b>	<b>145</b>

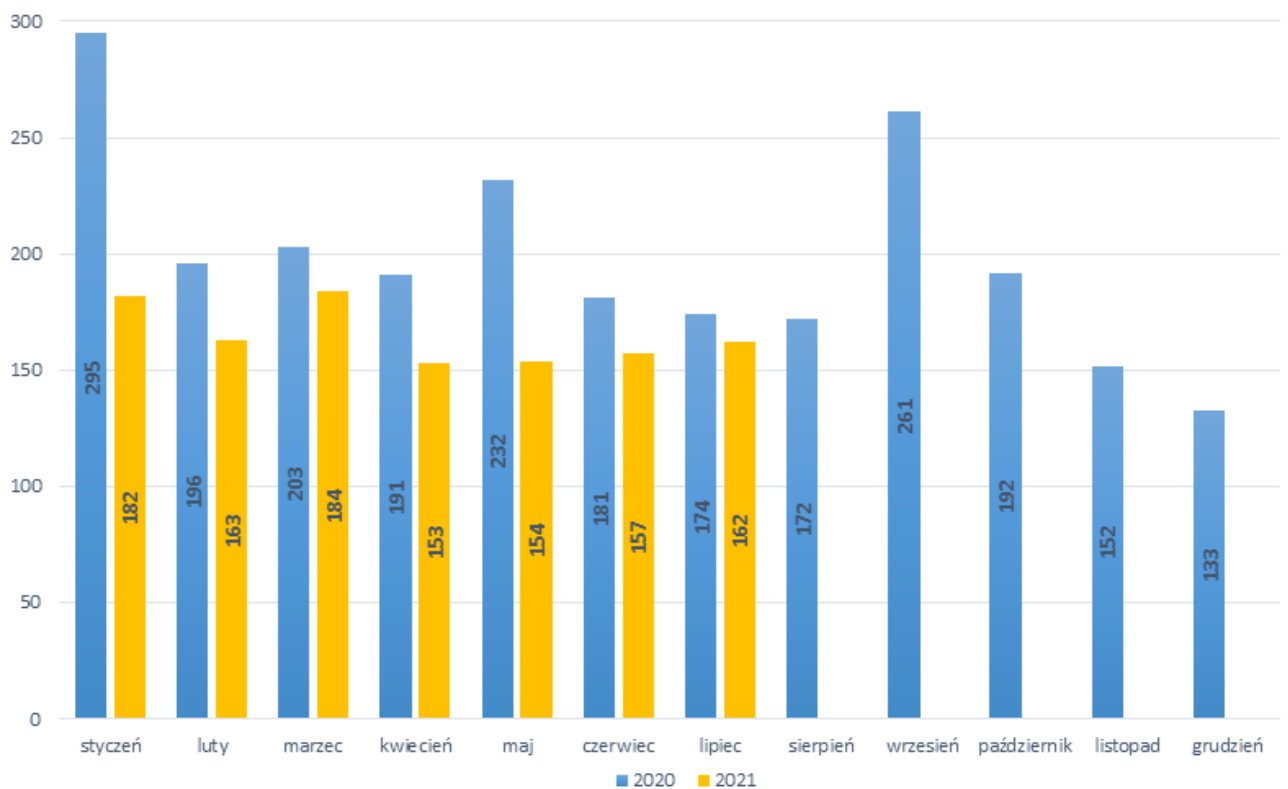
## Stopa bezrobocia

Wyszczególnienie	07/2020	06/2021
Stopa bezrobocia powiat [%]	10,7	9,9
Stopa bezrobocia województwo [%]	8,7	8,4
Stopa bezrobocia Polska [%]	6,1	5,9

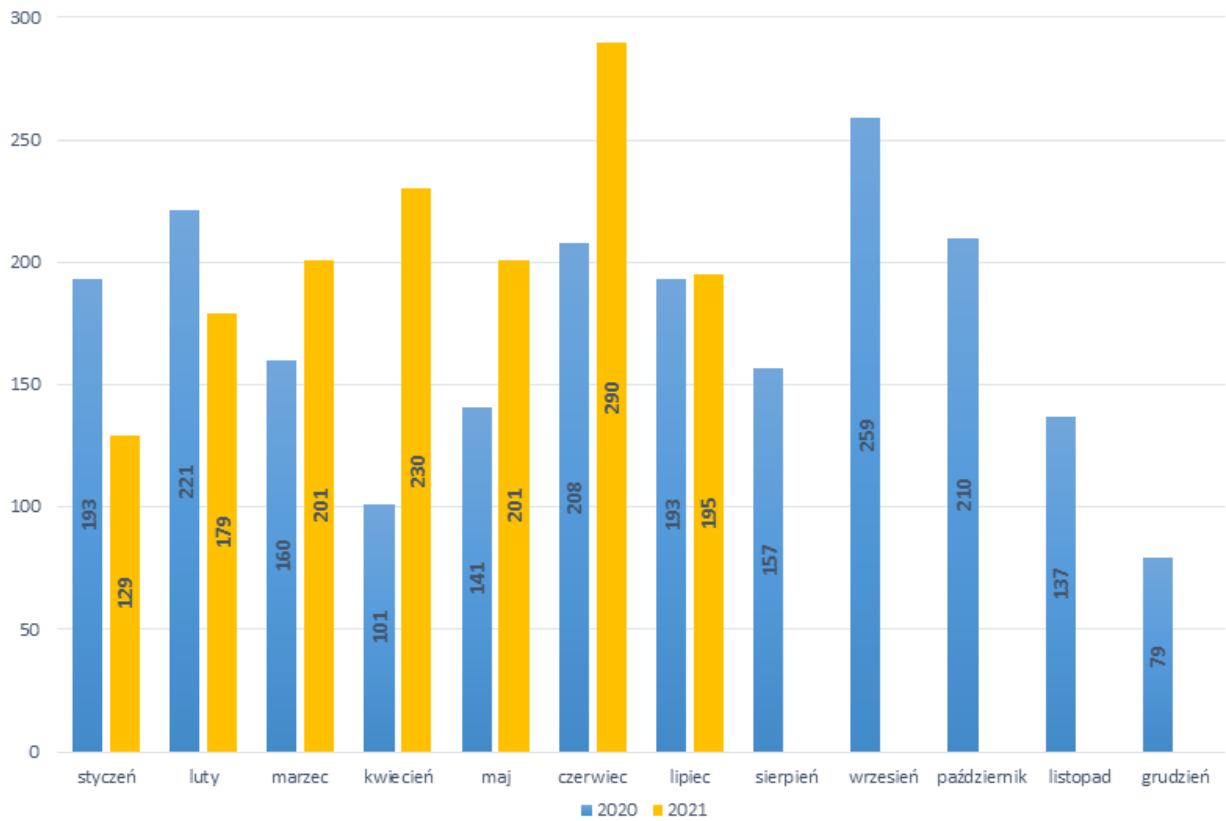
## Bezrobotni w latach 2020-2021, stan w końcu miesiąca



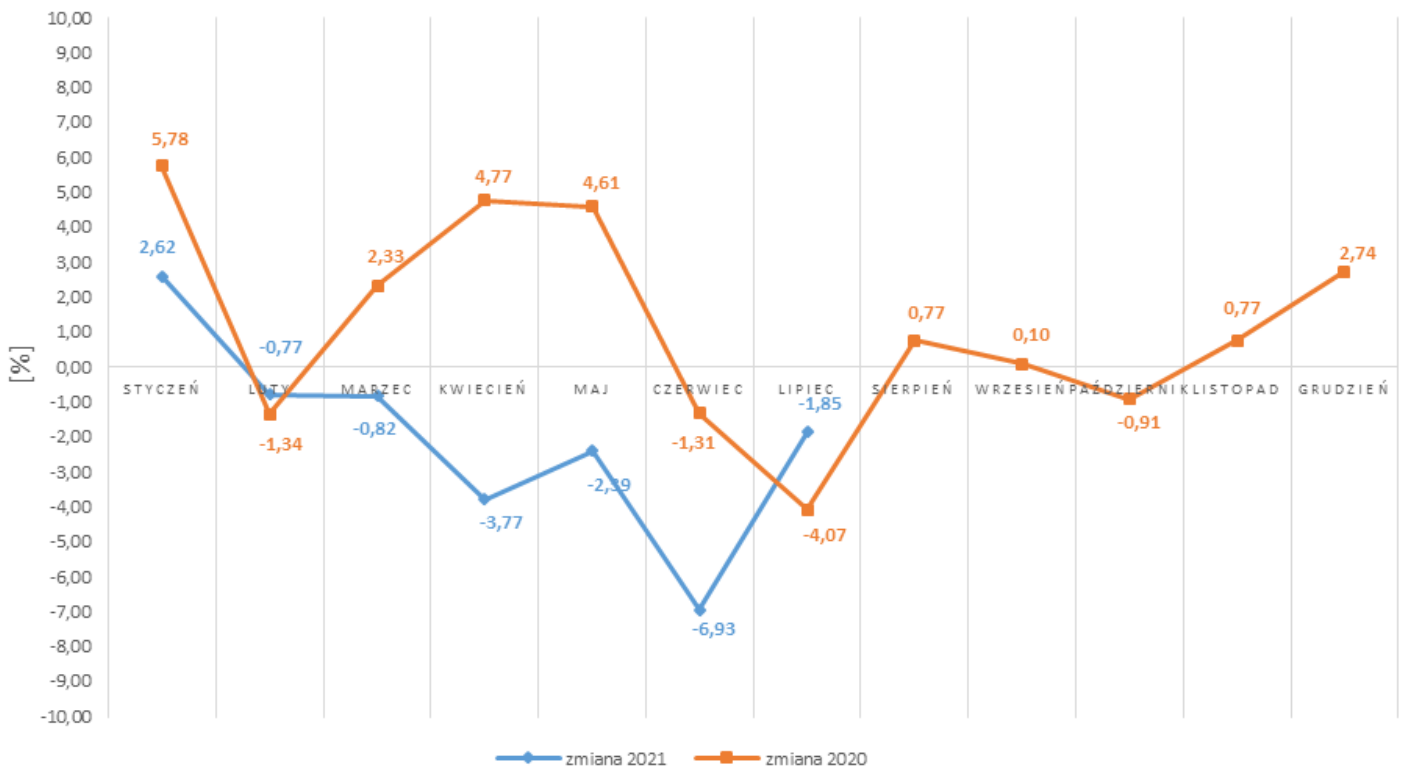
## Napływ bezrobotnych w latach 2020-2021



## Wyłączeni z ewidencji bezrobotnych "odpływ" w latach 2020-2021

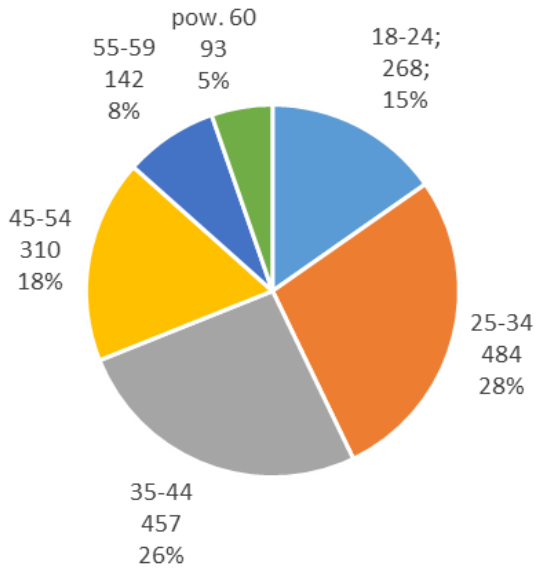


## Zmiany (w %) w liczbie bezrobotnych w latach 2020-2021

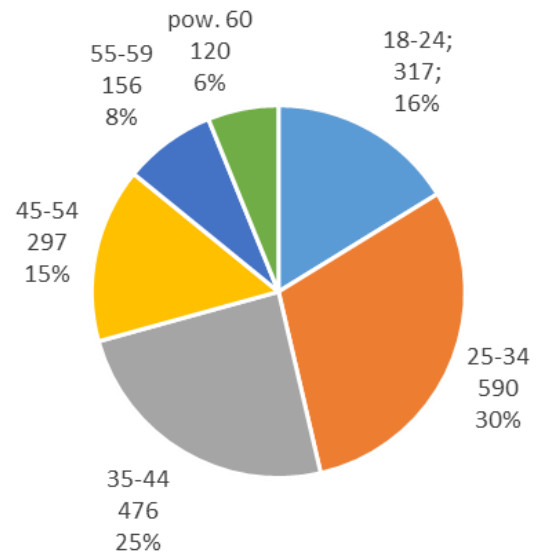


## Bezrobotni wg wieku

07-2021

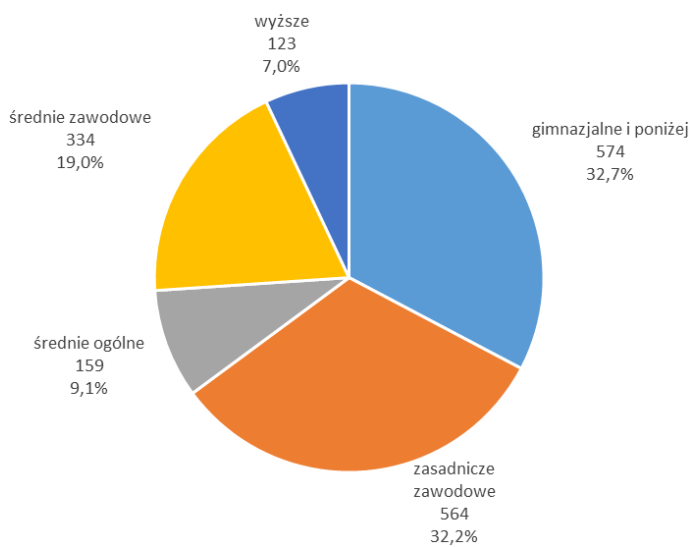


07-2020

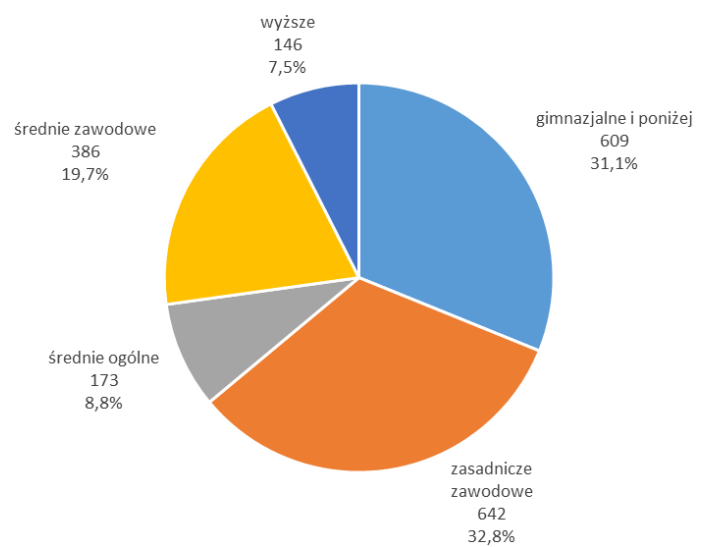


## Bezrobotni wg poziomu wykształcenia

07-2021



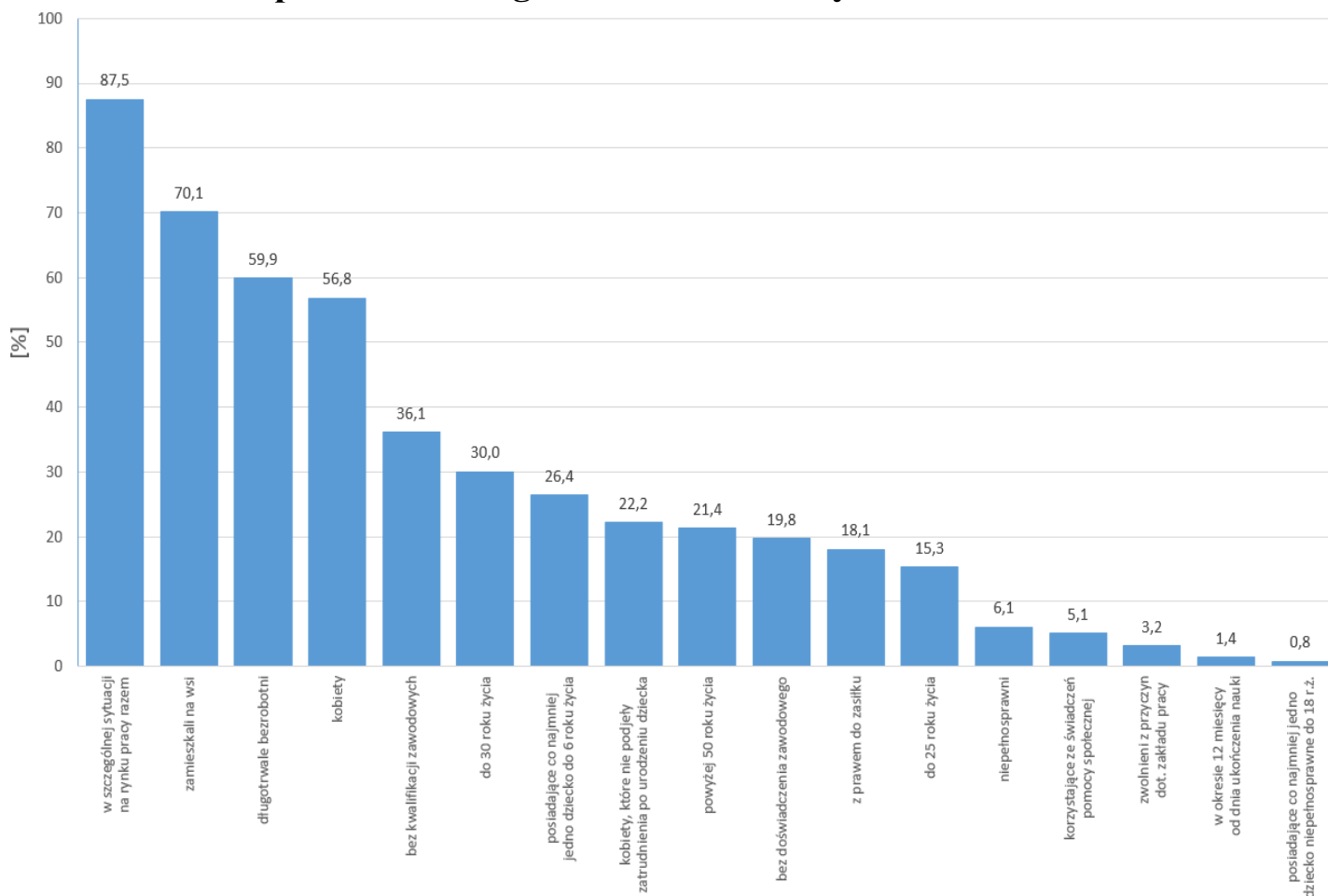
07-2020



## STRUKTURA BEZROBOTNYCH W LIPCU W LATACH 2020-2021

Wyszczególnienie		07/2020		07/2021	
		osoby		zmiana	w %
Ogółem		1 956	1 754	-202	-10,3
z tego osoby	poprzednio pracujące	1 700	1 511	-189	-11,1
	w tym zwolnione z przyczyn dotyczących zakładu pracy	111	56	-55	-49,5
	dotychczas nie pracujące	256	243	-13	-5,1
<b>Wybrane kategorie bezrobotnych (z ogółem)</b>					
Zamieszkali na wsi		1 390	1 230	-160	-11,5
w tym posiadający gospodarstwo rolne		20	11	-9	-45,0
Osoby w okresie do 12 miesięcy od dnia ukończenia nauki		30	25	-5	-16,7
Cudzoziemcy		8	8	0	0,0
Bez kwalifikacji zawodowych		662	633	-29	-4,4
Bez doświadczenia zawodowego		380	347	-33	-8,7
Kobiety, które nie podjęły zatrudnienia po urodzeniu dziecka		430	390	-40	-9,3
<b>Osoby będące w szczególnej sytuacji na rynku pracy</b>		<b>1665</b>	<b>1535</b>	<b>-130</b>	<b>-7,8</b>
z tego	do 30 roku życia	630	527	-103	-16,3
	w tym do 25 roku życia	317	268	-49	-15,5
	długotrwale bezrobotni	981	1 051	70	7,1
	powyżej 50 roku życia	420	375	-45	-10,7
	korzystające ze świadczeń z pomocy społecznej	112	89	-23	-20,5
	posiadające co najmniej jedno dziecko do 6 roku życia	479	463	-16	-3,3
	posiadające co najmniej jedno dziecko niepełnosprawne do 18 roku życia	20	14	-6	-30,0
	niepełnosprawni	111	107	-4	-3,6

### Struktura społeczno-demograficzna bezrobotnych



## BILANS BEZROBOTNYCH W LIPCU W LATACH 2020-2021

Wyszczególnienie		07/2020		07/2021	
		osoby		zmiana	w %
Bezrobotni według stanu w końcu miesiąca poprzedzającego sprawozdanie		2 039	1 787	-252	-12,4
<b>Bezrobotni zarejestrowani w miesiącu sprawozdawczym</b>		<b>174</b>	<b>162</b>	<b>-12</b>	<b>-6,9</b>
z tego	po raz pierwszy	34	25	-9	-26,5
	po raz kolejny	140	137	-3	-2,1
z wiersza	po pracach interwencyjnych	0	0	0	x
	po robotach publicznych	2	1	-1	-50,0
	po stażu	2	13	11	550,0
	po odbyciu przygotowania zawodowego dorosłych	0	0	0	x
	po szkoleniu	1	2	1	100,0
	po pracach społecznie użytecznych	0	6	6	x
<b>Osoby wyłączone z ewidencji bezrobotnych w miesiącu sprawozdawczym</b>		<b>257</b>	<b>195</b>	<b>-62</b>	<b>-24,1</b>
z tego z przyczyn	podjęcia pracy w mies. sprawozdawczym	193	141	-52	-26,9
	niesubsydiowanej	155	116	-39	-25,2
	w tym				
	podjęcie działalności gospodarczej	5	4	-1	-20,0
	pracy sezonowej	0	0	0	x
	subsydiowanej	38	25	-13	-34,2
	z tego				
	prac interwencyjnych	12	12	0	0,0
	robót publicznych	12	1	-11	-91,7
	podjęcia działalności gospodarczej	9	1	-8	-88,9
	w tym w ramach bonu na zasiedlenie	0	0	0	x
	podjęcia pracy w ramach refundacji kosztów zatrudnienia bezrobotnego	2	9	7	350,0
	podjęcia pracy poza miejscem zamieszkania w ramach bonu na zasiedlenie	1	1	0	0,0
	podjęcia pracy w ramach bonu zatrudnieniowego	0	1	1	x
	podjęcia pracy w ramach świadczenia aktywizacyjnego	0	0	0	x
	podjęcia pracy w ramach grantu na telepracę	0	0	0	x
	podjęcia pracy w ramach refundacji składek na ubezpieczenie społeczne	0	0	0	x
	podjęcia pracy w ramach dofinansowania wynagrodzenia za zatrudnienie skierowanego bezrobotnego powyżej 50 roku życia	0	0	0	x
	inne	2	0	-2	x
	rozpoczęcia szkolenia	2	0	-2	x
	w tym w ramach bonu szkoleniowego	0	0	0	x
	rozpoczęcia stażu	13	13	0	0,0
	w tym w ramach bonu stażowego	0	0	0	x
	rozpoczęcia przygotowania zawodowego dorosłych	0	0	0	x
	rozpoczęcia pracy społecznie użytecznej	2	3	1	50,0
	w tym w ramach PAI	0	0	0	x
	skierowanie do agencji zatrudnienia w ramach zlecenia działań aktywizacyjnych	0	0	0	x
	odmowy bez uzasadnionej przyczyny przyjęcia propozycji odpowiedniej pracy lub innej formy pomocy, w tym w ramach PAI	0	0	0	x
	niepotwierdzenia gotowości do pracy	8	12	4	50,0
	dobrowolnej rezygnacji ze statusu bezrobotnego	16	13	-3	-18,8
	podjęcia nauki	0	0	0	x
	osiągnięcia wieku emerytalnego	3	0	-3	x
	nabycia praw emerytalnych lub rentowych	0	0	0	x
nabycia praw do świadczenia przedemerytalnego	8	2	-6	-75,0	
innych	12	11	-1	-8,3	
<b>Bezrobotni według stanu w końcu miesiąca sprawozdawczego</b>		<b>1 956</b>	<b>1 754</b>	<b>-202</b>	<b>-10,3</b>
w tym zarejestrowani po raz pierwszy		281	247	-34	-12,1

**BILANS BEZROBOTNYCH STYCZEŃ-LIPIEC W LATACH 2020-2021**

Wyszczególnienie		01-07/2020		01-07/2021		
		osoby		zmiana	w %	
Bezrobotni według stanu w końcu miesiąca poprzedzającego sprawozdanie		1 765	2 024	259	14,7	
<b>Bezrobotni zarejestrowani w miesiącu sprawozdawczym</b>		<b>1 472</b>	<b>1 155</b>	<b>-317</b>	<b>-21,5</b>	
z tego	po raz pierwszy	233	210	-23	-9,9	
	po raz kolejny	1 239	945	-294	-23,7	
z wiersza	po pracach interwencyjnych	2	3	1	50,0	
	po robotach publicznych	4	2	-2	-50,0	
	po stażu	51	43	-8	-15,7	
	po odbyciu przygotowania zawodowego dorosłych	0	0	0	x	
	po szkoleniu	6	9	3	50,0	
	po pracach społecznie użytecznych	8	14	6	75,0	
<b>Osoby wyłączone z ewidencji bezrobotnych w miesiącu sprawozdawczym</b>		<b>1 281</b>	<b>1 425</b>	<b>144</b>	<b>11,2</b>	
z tego z przyczyn	podjęcia pracy w mies. sprawozdawczym	894	1 030	136	15,2	
	niesubsydiowanej	723	730	7	1,0	
	w tym					
	podjęcie działalności gospodarczej	38	21	-17	-44,7	
	pracy sezonowej	0	0	0	x	
	subsydiowanej	171	300	129	75,4	
	z tego	prac interwencyjnych	49	96	47	95,9
		robót publicznych	47	73	26	55,3
		podjęcia działalności gospodarczej	34	66	32	94,1
		w tym w ramach bonu na zasiedlenie	1	0	-1	x
		podjęcia pracy w ramach refundacji kosztów zatrudnienia bezrobotnego	27	51	24	88,9
		podjęcia pracy poza miejscem zamieszkania w ramach bonu na zasiedlenie	6	7	1	16,7
		podjęcia pracy w ramach bonu zatrudnieniowego	0	3	3	x
		podjęcia pracy w ramach świadczenia aktywizacyjnego	0	0	0	x
		podjęcia pracy w ramach grantu na telepracę	0	0	0	x
		podjęcia pracy w ramach refundacji składek na ubezpieczenie społeczne	0	0	0	x
		podjęcia pracy w ramach dofinansowania wynagrodzenia za zatrudnienie skierowanego bezrobotnego powyżej 50 roku życia	4	2	-2	-50,0
		inne	4	2	-2	-50,0
		rozpoczęcia szkolenia	5	9	4	80,0
	w tym w ramach bonu szkoleniowego	0	0	0	x	
	rozpoczęcia stażu	56	82	26	46,4	
	w tym w ramach bonu stażowego	0	0	0	x	
	rozpoczęcia przygotowania zawodowego dorosłych	0	0	0	x	
	rozpoczęcia pracy społecznie użytecznej	34	38	4	11,8	
	w tym w ramach PAI	0	0	0	x	
	skierowanie do agencji zatrudnienia w ramach zlecenia działań aktywizacyjnych	0	0	0	x	
	odmowy bez uzasadnionej przyczyny przyjęcia propozycji odpowiedniej pracy lub innej formy pomocy, w tym w ramach PAI	2	1	-1	-50,0	
	niepotwierdzenia gotowości do pracy	55	59	4	7,3	
	dobrowolnej rezygnacji ze statusu bezrobotnego	103	67	-36	-35,0	
	podjęcia nauki	0	0	0	x	
osiągnięcia wieku emerytalnego	18	22	4	22,2		
nabycia praw emerytalnych lub rentowych	7	6	-1	-14,3		
nabycia praw do świadczenia przedemerytalnego	27	22	-5	-18,5		
innych	80	89	9	11,3		
<b>Bezrobotni według stanu w końcu miesiąca sprawozdawczego</b>		<b>1 956</b>	<b>1 754</b>	<b>-202</b>	<b>-10,3</b>	
w tym zarejestrowani po raz pierwszy		281	247	-34	-12,1	



## Niepełnosprawni

Lp.	Wyszczególnienie	07/2020	07/2021	wzrost/spadek
1	Liczba zarejestrowanych ogółem	130	126	-4
	z tego:			
	- niepełnosprawni poszukujący pracy niepozostający w zatrudnieniu	19	19	0
	- niepełnosprawni bezrobotni	111	107	-4
2	Bezrobotni niepełnosprawni z prawem do zasiłku	27	24	-3
3	Zarejestrowani od początku roku	92	82	-10
4	Niepełnosprawni, którzy podjęli pracę od początku roku	58	49	-9

## Miejsca pracy i aktywizacji zgłoszone do urzędu

Lp.	Wyszczególnienie	01-07/2020	01-07/2021	wzrost/spadek
1	Miejsca pracy ogółem	281	445	+164
	w tym na pracę subsydiowaną	136	241	+105
2	Miejsca aktywizacji zawodowej	104	134	+30
	w tym			
	- staże	68	99	+31
	- przygotowanie zawodowe dorosłych	0	0	0
	- prace społecznie użyteczne	36	35	-1
<b>Razem miejsca pracy i aktywizacji zawodowej</b>		<b>385</b>	<b>579</b>	<b>+194</b>